




# COQUIMATLÁN

H. AYUNTAMIENTO 2018-2021

OFICIO: 035/2019

PDTE. DE LA COMISION DE HACIENDA  
DEL H. CONGRESO DEL ESTADO DE COLIMA  
PRESENTE.



Por medio de la presente remito a usted la cuenta pública del mes de enero 2019.

Sin más por el momento me despido de usted, enviándole un cordial saludo.

ATENTAMENTE

COQUIMATLAN COL., 27 DE FEBRERO

TESORERA MUNICIPAL



H. AYUNTAMIENTO CONSTITUCIONAL DE COQUIMATLÁN, COL.

C.P. MA. GUADALUPE ADAME GUTIERREZ  
TESORERÍA



C.c. p. Archivo

"2019, 30 AÑOS DE LA CONVENCION SOBRE LOS DERECHOS DEL NIÑO"






H. Ayuntamiento de Coquimatlán  
Administración 2018-2021



H. AYUNTAMIENTO CONSTITUCIONAL  
DE COQUIMATLÁN, COL.  
2018-2021

PRESIDENCIA



H. AYUNTAMIENTO CONSTITUCIONAL  
DE COQUIMATLÁN, COL.  
2018-2021

TESORERÍA



H. AYUNTAMIENTO CONSTITUCIONAL  
DE COQUIMATLÁN, COL.  
2018-2021

OFICIALÍA MAYOR

  
DR. JOSÉ GUADALUPE BENAVIDES FLORIÁN  
PRESIDENTE MUNICIPAL

  
C.P. MA. GUADALUPE ADAME GUTIÉRREZ  
TESORERA MUNICIPAL

  
LIC. WILIBALDO EPITACIO GUTIÉRREZ DUEÑAS  
OFICIAL MAYOR MPAL.



H. AYUNTAMIENTO DE COQUIMATLÁN  
ADMINISTRACIÓN 2018-2021

NO. DE OFICIO: 087/2019  
EXPEDIENTE: K:01

EL SUSCRITO, SECRETARIO DEL H. AYUNTAMIENTO CONSTITUCIONAL DE ESTE LUGAR, HACE CONSTAR Y A LA VEZ,-----

C E R T I F I C A -----

QUE LA PRESENTE ACTA ES COPIA FIEL DE SU ORIGINAL DEL LIBRO DE SESIONES DEL H. AYUNTAMIENTO PARA LA ADMINISTRACIÓN MUNICIPAL 2018-2021, EN EL CUAL OBRA UN ACTA QUE EN SU PARTE CONDUCTENTE DICE:-----

AL MARGEN IZQUIERDO:- ACTA NÚMERO 16 DE LA SESIÓN EXTRAORDINARIA DEL H. CABILDO CELEBRADA EL DÍA JUEVES 28 DE FEBRERO DEL AÑO DOS MIL DIECINUEVE.-----

-----PRESIDENCIA: C. M.C.P. JOSÉ GUADALUPE BENAVIDES FLORIÁN, PRESIDENTE MUNICIPAL, AL CENTRO: - EN COQUIMATLÁN, COLIMA, CABECERA DEL MUNICIPIO DEL MISMO NOMBRE, ESTADO DE COLIMA, SIENDO LAS 13:26 (UNA DE LA TARDE CON VEINTISEIS MINUTOS) DEL DÍA JUEVES 28 DE FEBRERO DEL AÑO DOS MIL DIECINUEVE, SE REUNIERON EN LA SALA DE CABILDO "MANUEL LUCAS", DENTRO DE LA PRESIDENCIA MUNICIPAL, EL C. M.C.P. JOSÉ GUADALUPE BENAVIDES FLORIÁN, PRESIDENTE MUNICIPAL; LA LICENCIADA ELMA LUXIOLA JIMÉNEZ ZAMORA, SÍNDICO MUNICIPAL Y LOS REGIDORES C. T.A HORMISDAS ESCAMILLA ALCARAZ, C. LTS. MARTHA ELENA ALCALÁ MACÍAS, C. LICENCIADO DANIEL FLORES ORTEGA, C. MARTA GALVÁN CASTELLANOS, C. LEONOR ALCRAZ MANZO, Y C. MVZ ABEL CÁRDENAS GONZÁLEZ, CON EL FIN DE CELEBRAR SESIÓN EXTRAORDINARIA DE CABILDO, BAJO EL SIGUIENTE ORDEN DEL DÍA: -----

1.- LISTA DE ASISTENCIA. -----

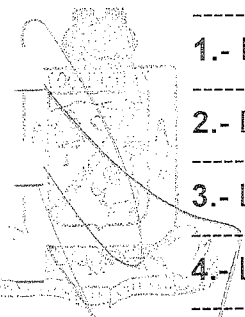
2.- DECLARACION DE QUORUM E INSTALACION LEGAL DE LA SESION. -----

3.- LECTURA Y APROBACION EN SU CASO DEL ORDEN DEL DIA. -----

4.- LECTURA Y APROBACION EN SU CASO DEL ACTA ANTERIOR. -----

5.- DICTAMEN DE TRANSFERENCIAS Y/O AMPLIACIONES Y DISMINUCIONES DE LAS PARTIDAS PRESUPUESTALES ORIGINALMENTE AUTORIZADAS EN EL PRESUPUESTO DE INGRESOS Y EGRESOS PARA EL EJERCICIO 2018 QUE PRESENTA LA COMISION DE HACIENDA MUNICIPALES.-----

6.- DICTAMEN DE TRANSFERENCIAS Y/O AMPLIACIONES Y DISMINUCIONES DE LAS PARTIDAS PRESUPUESTALES ORIGINALMENTE AUTORIZADAS AL PRESUPUESTO DE EGRESOS PARA EL MES DE ENERO DE 2019 QUE PRESENTA LA COMISION DE HACIENDA MUNICIPAL.-----



SECRETARÍA



H. AYUNTAMIENTO DE COQUIMATLÁN  
ADMINISTRACIÓN 2018-2021

7.- DICTAMEN DE REVISION DE LOS RESULTADOS DE LA CUENTA PUBLICA ANUAL 2018 QUE PRESENTA LA COMISION DE HACIENDA MUNICIPAL. -----

8.- DICTAMEN QUE PRESENTA LA COMISION DE HACIENDA MUNICIPAL, RESPECTO A LA AUTORIZACION DE LA CUENTA PUBLICA CORRESPONDIENTE AL MES DE ENERO DE 2019.- -----

9.- APROBACION DEL CONVENIO DE ADEUDO QUE TIENE EL H. AYUNTAMIENTO DE COQUIMATLAN CON EL INSTITUTO MEXICANO DEL SEGURO SOCIAL. -----

10.- APROBACION DE PAGO DE PRIMA VACACIONAL ASI COMO QUINQUENIOS A ELEMENTOS DE SEGURIDAD PUBLICA. -----

11.- CLAUSURA.- -----

.....**SEXTO PUNTO.-** DICTAMEN DE TRANSFERENCIAS Y/O AMPLIACIONES Y DISMINUCIONES DE LAS PARTIDAS PRESUPUESTALES ORIGINALMENTE AUTORIZADAS AL PRESUPUESTO DE EGRESOS PARA EL MES DE ENERO DE 2019 QUE PRESENTA LA COMISION DE HACIENDA MUNICIPAL. EN ESTE PUNTO EL PRESIDENTE MUNICIPAL CEDE EL USO DE LA VOZ A LA REGIDOR C. LEONOR ALCARAZ MANZO PRESIDENTA DE LA COMISION DE HACIENDA LA CUAL DA LECTURA AL PRESENTE DICTAMEN EL CUAL SE ANEXA AL FINAL. TERMINADA LA LECTURA HACE SU INTERVENCION LA TESORERA MUNICIPAL C.P. MA. GUADALUPE ADAME GUTIERREZ QUIEN DESGLOSA UNA EXPLICACION DETALLADA DEL PRESENTE DICTAMEN, TERMINADA LA EXPLICACION SE PONE A CONSIDERACION DEL PLENO APROBANDOSE POR MAYORIA CON SIETE VOTOS A FAVOR Y UNA ABSTENCION. -----

**DECIMO SEGUNDO PUNTO.-** CLAUSURA.- AGOTADO EL ORDEN DEL DÍA, EL PRESIDENTE MUNICIPAL MCP. JOSÉ GUADALUPE BENAVIDES DECLARO CLAUSURADA LA SESION SIENDO LAS 14:40 HRS. (DOS DE LA TARDE CON CUARENTA MINUTOS). DEL DÍA DE SU FECHA. -----

PARA CONSTANCIA DE ESTA, SE LEVANTA LA PRESENTE ACTA, QUE FIRMAN LOS QUE EN ELLA INTERVINIERON Y QUISIERON HACERLO. -----

DOY FE -----

A T E N T A M E N T E  
COQUIMATLÁN, COL.,  
SECRETARIO DEL H. AYUNTAMIENTO.

C. ING. ROBERTO NAVARRO LOPEZ





# COQUIMATLÁN

H. AYUNTAMIENTO 2018-2021

DICTAMEN DE TRANSFERENCIAS Y/O AMPLIACIONES Y DISMINUCIONES DE LAS PARTIDAS PRESUPUESTALES ORIGINALMENTE AUTORIZADAS AL PRESUPUESTO DE EGRESOS PARA EL MES DE ENERO 2019 QUE PRESENTA LA COMISIÓN DE HACIENDA MUNICIPAL

H. CABILDO MUNICIPAL PRESENTE.

La Comisión de Hacienda Municipal, integrada por los CC. Municipales: C. LEONOR ALCARAZ MANZO, Regidora; T.A. HORMISDAS ESCAMILLA ALCARAZ, Regidor; MTRA. ELMA LUXIOLA JIMENEZ ZAMORA, Síndico Municipal; LIC. DANIEL FLORES ORTEGA, Regidor; y C. ENF. MA. TERESA GUERRERO PADILLA, Regidora; el primero de los mencionados con el carácter de Presidente y los demás con el de secretarios de la Comisión, con fundamento en las facultades y obligaciones que nos otorga el artículo 109 fracciones III, IV, IX y X del Reglamento de Gobierno Municipal de Coquimatlán, Colima, y

### ANTECEDENTES:

**PRIMERO.-** Que el día 27 de Febrero la Tesorera Municipal C.P. MA. GUADALUPE ADAME GUTIERREZ, turnó a esta Comisión la Solicitud con carácter retroactivo de la Autorización de aumento y disminución de partidas en el Presupuesto de Egresos para el mes de Enero 2019,

**SEGUNDO.-** Que para la atención y dictamen en términos de Ley, los suscritos nos reunimos en sesión de trabajo el día 27 de Febrero del 2019.

En merito de esos antecedentes, los suscritos emitimos los siguientes

### CONSIDERANDOS

**PRIMERO.-** Esta Comisión es competente para conocer del presente asunto por disposición expresa de la fracción III, IV del artículo 109 del Reglamento de Gobierno Municipal de Coquimatlán, Colima, que establece textualmente:

**ARTÍCULO 109.-** Son facultades y obligaciones de la Comisión de Hacienda Municipal: ...

III. La formulación de los estudios y proyectos presupuestarios generales y particulares de la administración municipal;

IV. Elaborar los dictámenes de transferencias y/o ampliaciones de las partidas presupuestales originalmente autorizadas en los programas aprobados, atendiendo a las previsiones que señalen, tanto el Tesorero Municipal como las dependencias correspondientes, para su presentación ante el cabildo.

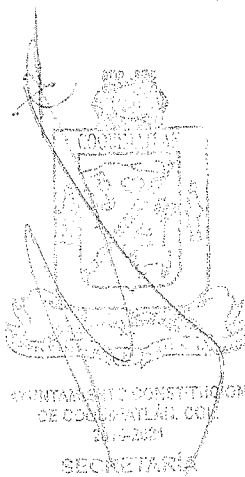


# COQUIMATLÁN

H. AYUNTAMIENTO 2018-2021


**SEGUNDO.-** Que la información remitida por la Tesorera Municipal consistente en desglose de las partidas que requieren ampliación y disminución, así como el Estado Analítico de Ingresos y Egresos del 01 de Enero al 31 de Enero de 2019 y Estado Analítico de Egresos acumulado de 01 Enero al 31 de Enero de 2019, analizando a detalle de acuerdo al siguiente Resumen:

H AYUNTAMIENTO DE COQUIMATLAN, COLIMA		
CONCEPTO	AUMENTO o DISMINUCION ENERO 2019	AUMENTO o DISMINUCION ENE - DIC 2019
REMUNERACIONES AL PERSONAL DE CARÁCTER PERMANENTE	296,084.68	296,084.68
REMUNERACIONES ADICIONALES Y ESPECIALES	27,083.30	27,083.30
SEGURIDAD SOCIAL	-	-
OTRAS PRESTACIONES SOCIALES Y ECONÓMICAS	4,419.43	4,419.43
PAGOS A ESTIMULOS A SERVIDORES PÚBLICOS	-	-
MATERIALES DE ADMINISTRACIÓN, EMISIÓN DE DOCUMENTOS Y ARTÍCULOS OFICIALES	21,794.87	21,794.87
MATERIALES Y ARTÍCULOS DE CONSTRUCCIÓN Y DE REPARACIÓN.	2,285.17	2,285.17
PRODUCTOS QUIMICOS, FARMACEUTICOS Y DE LABORATORIO	-	-
COMBUSTIBLES, LUBRICANTES Y ADITIVOS	135,273.49	135,273.49
VESTUARIO, BLANCOS, PRENDAS DE PROTECCION Y ARTICULOS DEPORTIVOS	4,000.00	4,000.00
MATERIALES Y SUMINISTRO PARA SEGURIDAD	7,482.00	7,482.00
HERRAMIENTOS, REFACCIONES Y ACCESORIOS MENORES	1,611.56	1,611.56
SERVICIOS BÁSICOS	234,494.24	234,494.24
SERVICIOS DE ARRENDAMIENTO	-	-
SERVICIOS PROFESIONALES, CIENTÍFICOS, TÉCNICOS Y OTROS SERVICIOS	-	-
SERVICIOS FINANCIEROS, BANCARIOS Y COMERCIALES	-	-
SERVICIOS DE INSTALACION, REPARACIÓN Y MANTENIMIENTO Y CONSERVACIÓN	27,918.44	27,918.44
SERVICIOS DE COMUNICACIÓN SOCIAL Y PUBLICIDAD	-	-
SERVICIOS DE TRASLADO Y VIATICOS	5,521.63	5,521.63
SERVICIOS OFICIALES	289,700.55	289,700.55
OTROS SERVICIOS GENERALES	394,039.84	394,039.84
AYUDAS SOCIALES	1,875.48	1,875.48
BIENES MUEBLES INMUEBLES E INTANGIBLES	8,000.00	8,000.00
DEUDA PUBLICA	-	-
	<b>1,445,584.68</b>	<b>1,445,584.68</b>



De acuerdo a los registros contables la adecuación presupuestal es por la cantidad de \$1,445,584.68 (Un mil cuatrocientos cuarenta y cinco mil quinientos ochenta y cuatro

**“H. AYUNTAMIENTO COQUIMATLÁN, COLIMA”**  
Reforma S/N v Jesús Alcaraz. Coquimatlán. Col.. Tel: 32 3 03 33 v 32 307 48. C.Postal 28400.



# COQUIMATLÁN

H. AYUNTAMIENTO 2018-2021

trescientos treinta y dos pesos 56/100 M.N.) mismos que se toman de la misma partida en lo correspondiente a meses posteriores del 2019.

Con base en los antecedentes y con la revisión de los reportes contables, así como con los considerandos referidos se estima viable dictaminar procedente, la propuesta de Acuerdo al siguiente:

## ACUERDO:

UNICO: Con fundamento en el artículo 45, fracción IV, inciso a) y j) de la Ley del Municipio Libre del Estado de Colima y los artículos 8 en sus fracciones IV, V y VI, 24 y 25 de la Ley de Presupuesto, Contabilidad y Gasto Público Municipal es de autorizarse y **SE AUTORIZA EL DICTAMEN DETRANSFERENCIAS Y/O AMPLIACIONES Y DISMINUCIONES DE LAS PARTIDAS PRESUPUESTALES ORIGINALMENTE AUTORIZADAS AL PRESUPUESTO DE EGRESOS DEL MES DE ENERO 2019.**

Dado en el recinto oficial, el día 28 de Febrero del año 2019 dos mil diecinueve.

Atentamente  
Sufragio Efectivo. No Reelección  
Por la Comisión de Hacienda Municipal

C. LEONOR ALCARAZ MANZO  
Presidente

T.A. HORMISDAS ESCAMILLA ALCARAZ  
Secretario

MTRA. ELMA LUXIOLA JIMENEZ ZAMORA  
Secretario

LIC. DANIEL FLORES ORTEGA  
Secretario

C. ENF. MA. TERESA GUERRERO PADILLA  
Secretario

ESTADO DE COLIMA  
MUNICIPIO DE COQUIMATLÁN  
2018-2021  
SECRETARÍA



H. AYUNTAMIENTO DE COQUIMATLÁN  
ADMINISTRACIÓN 2018-2021

NO. DE OFICIO: 087/2019  
EXPEDIENTE: K:01

EL SUSCRITO, SECRETARIO DEL H. AYUNTAMIENTO CONSTITUCIONAL DE ESTE LUGAR, HACE CONSTAR Y A LA VEZ,-----

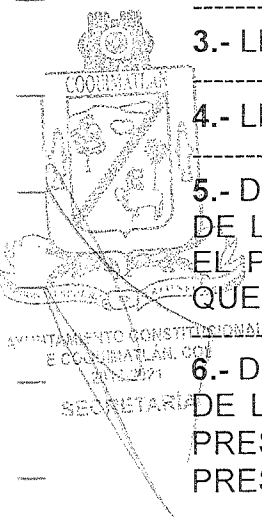
C E R T I F I C A -----

QUE LA PRESENTE ACTA ES COPIA FIEL DE SU ORIGINAL DEL LIBRO DE SESIONES DEL H. AYUNTAMIENTO PARA LA ADMINISTRACIÓN MUNICIPAL 2018-2021, EN EL CUAL OBRA UN ACTA QUE EN SU PARTE CONDUCENTE DICE:-----

AL MARGEN IZQUIERDO:- ACTA NÚMERO 16 DE LA SESIÓN EXTRAORDINARIA DEL H. CABILDO CELEBRADA EL DÍA JUEVES 28 DE FEBRERO DEL AÑO DOS MIL DIECINUEVE.-----

-----PRESIDENCIA: C. M.C.P. JOSÉ GUADALUPE BENAVIDES FLORIÁN, PRESIDENTE MUNICIPAL, AL CENTRO: - EN COQUIMATLÁN, COLIMA, CABECERA DEL MUNICIPIO DEL MISMO NOMBRE, ESTADO DE COLIMA, SIENDO LAS 13:26 (UNA DE LA TARDE CON VEINTISEIS MINUTOS) DEL DÍA JUEVES 28 DE FEBRERO DEL AÑO DOS MIL DIECINUEVE, SE REUNIERON EN LA SALA DE CABILDO "MANUEL LUCAS", DENTRO DE LA PRESIDENCIA MUNICIPAL, EL C. M.C.P. JOSÉ GUADALUPE BENAVIDES FLORIÁN, PRESIDENTE MUNICIPAL; LA LICENCIADA ELMA LUXIOLA JIMÉNEZ ZAMORA, SÍNDICO MUNICIPAL Y LOS REGIDORES C. T.A HORMISDAS ESCAMILLA ALCARAZ, C. LTS. MARTHA ELENA ALCALÁ MACÍAS, C. LICENCIADO DANIEL FLORES ORTEGA, C. MARTA GALVÁN CASTELLANOS, C. LEONOR ALCRAZ MANZO, Y C. MVZ ABEL CÁRDENAS GONZÁLEZ, CON EL FIN DE CELEBRAR SESIÓN EXTRAORDINARIA DE CABILDO, BAJO EL SIGUIENTE ORDEN DEL DÍA: -----

- 1.- LISTA DE ASISTENCIA. -----
- 2.- DECLARACION DE QUORUM E INSTALACION LEGAL DE LA SESION. -----
- 3.- LECTURA Y APROBACION EN SU CASO DEL ORDEN DEL DIA. -----
- 4.- LECTURA Y APROBACION EN SU CASO DEL ACTA ANTERIOR. -----
- 5.- DICTAMEN DE TRANSFERENCIAS Y/O AMPLIACIONES Y DISMINUCIONES DE LAS PARTIDAS PRESUPUESTALES ORIGINALMENTE AUTORIZADAS EN EL PRESUPUESTO DE INGRESOS Y EGRESOS PARA EL EJERCICIO 2018 QUE PRESENTA LA COMISION DE HACIENDA MUNICIPALES.-----
- 6.- DICTAMEN DE TRANSFERENCIAS Y/O AMPLIACIONES Y DISMINUCIONES DE LAS PARTIDAS PRESUPUESTALES ORIGINALMENTE AUTORIZADAS AL PRESUPUESTO DE EGRESOS PARA EL MES DE ENERO DE 2019 QUE PRESENTA LA COMISION DE HACIENDA MUNICIPAL.-----





H. AYUNTAMIENTO DE COQUIMATLÁN  
ADMINISTRACIÓN 2018-2021

7.- DICTAMEN DE REVISION DE LOS RESULTADOS DE LA CUENTA PUBLICA ANUAL 2018 QUE PRESENTA LA COMISION DE HACIENDA MUNICIPAL. -----

8.- DICTAMEN QUE PRESENTA LA COMISION DE HACIENDA MUNICIPAL, RESPECTO A LA AUTORIZACION DE LA CUENTA PUBLICA CORRESPONDIENTE AL MES DE ENERO DE 2019.- -----

9.- APROBACION DEL CONVENIO DE ADEUDO QUE TIENE EL H. AYUNTAMIENTO DE COQUIMATLAN CON EL INSTITUTO MEXICANO DEL SEGURO SOCIAL. -----

10.- APROBACION DE PAGO DE PRIMA VACACIONAL ASI COMO QUINQUENIOS A ELEMENTOS DE SEGURIDAD PUBLICA. -----

11.- CLAUSURA.- -----

..... **OCTAVO PUNTO.-** DICTAMEN QUE PRESENTA LA COMISION DE HACIENDA MUNICIPAL, RESPECTO A LA AUTORIZACION DE LA CUENTA PUBLICA CORRESPONDIENTE AL MES DE ENERO DE 2019.- EN ESTE PUNTO EL PRESIDENTE MUNICIPAL CEDE EL USO DE LA VOZ A LA REGIDOR C. LEONOR ALCARAZ MANZO PRESIDENTA DE LA COMISION DE HACIENDA LA CUAL DA LECTURA AL PRESENTE DICTAMEN EL CUAL SE ANEXA AL FINAL. TERMINADA LA LECTURA SE PONE A CONSIDERACION DEL PLENO APROBANDOSE POR MAYORIA CON SIETE VOTOS A FAVOR Y UNA ABSTENCION. -----


**DECIMO SEGUNDO PUNTO.-** CLAUSURA.- AGOTADO EL ORDEN DEL DÍA, EL PRESIDENTE MUNICIPAL MCP. JOSÉ GUADALUPE BENAVIDES DECLARO CLAUSURADA LA SESION SIENDO LAS 14:40 HRS. (DOS DE LA TARDE CON CUARENTA MINUTOS). DEL DÍA DE SU FECHA. -----

PARA CONSTANCIA DE ESTA, SE LEVANTA LA PRESENTE ACTA, QUE FIRMAN LOS QUE EN ELLA INTERVINIERON Y QUISIERON HACERLO. -----

DOY FE -----

A T E N T A M E N T E  
COQUIMATLÁN, COL.,  
SECRETARIO DEL H. AYUNTAMIENTO.

**C. ING. ROBERTO NAVARRO LOPEZ**





## H. Ayuntamiento de Coquimatlán Administración 2015 - 2018



DICTAMEN QUE PRESENTA LA COMISION DE HACIENDA MUNICIPAL RESPECTO DE LA CUENTA PUBLICA MENSUAL CORRESPONDIENTE AL MES DE ENERO DE 2019.

H. CABILDO MUNICIPAL  
PRESENTE.

La Comisión de Hacienda Municipal, integrada por los CC. Municipales: C. LEONOR ALCARAZ MANZO, Regidora; T.A. HORMISDAS ESCAMILLA ALCARAZ, Regidor; MTRA. ELMA LUXIOLA JIMENEZ ZAMORA, Sindica; LIC. DANIEL FLORES ORTEGA, Regidor; y C. ENF. MA. TERESA GUERRERO PADILLA, Regidora; el primero de los mencionados con el carácter de Presidente y los demás con el de secretarios de la Comisión, con fundamento en las facultades que nos otorga el artículo 42 de la Ley del Municipio Libre y

### ANTECEDENTES:

**PRIMERO.-** Que el día 27 de Febrero del 2019 la Tesorera Municipal C.P. Ma. Guadalupe Adame Gutiérrez, turnó a los suscritos, de forma impresa, la cuenta pública mensual correspondiente al mes de Enero de 2019.

**SEGUNDO.-** Que para la atención y dictamen en términos de Ley, los suscritos nos reunimos en sesión de trabajo el día 27 de Febrero del 2019.

En mérito de esos antecedentes, los suscritos emitimos los siguientes:


### CONSIDERANDOS

**PRIMERO.-** Esta Comisión es competente para conocer del presente asunto por disposición expresa de la Ley de Presupuesto Contabilidad y Gasto Público Municipal en su artículo 13, fracción I y VI, establece textualmente:

AYUNTAMIENTO CONSTITUCIONAL  
DE COQUIMATLÁN, COL.  
2015-2018  
SECRETARÍA



## H. Ayuntamiento de Coquimatlán Administración 2015 - 2018



**ARTÍCULO 13.-** La Comisión tendrá a su cargo las atribuciones siguientes: ...

- I. Vigilar el ejercicio del presupuesto y el cumplimiento de las metas establecidas en los programas autorizados, debiéndose auxiliar de la Contraloría municipal;
- VI. Las demás que determinen ésta y otras disposiciones legales y reglamentarias.

**SEGUNDO.-** Que la Ley de Fiscalización Superior del Estado en sus artículos 7 y 8 establece:

**Artículo 7.-** La cuenta pública Mensual, corresponde a los reportes de la gestión financiera, como parte integral de la cuenta pública anual, que rinden los poderes del estado, municipios y los entes públicos paraestatal o paramunicipales que prestan servicios de agua potable, alcantarillado, drenaje y saneamiento. Documento que deberán contener:

- I.- Detalle de ingresos y egresos;
- II.- Estado de situación financiera, y
- III.- Estado analítico de activos, pasivos y deuda.

**Artículo 8.-** Los entes fiscalizables a que se refiere el artículo anterior, remitirán al Congreso, el resultado de la cuenta pública mensual, a más tardar el día 15 del mes siguiente. El incumplimiento dará lugar a imponer las sanciones que en su caso se estimen convenientes.

La aprobación interna del dictamen de revisión que él o los órganos de gobierno realicen a la cuenta pública mensual y anual, no impide al Órgano Superior la determinación y fincamiento, en su caso, de las responsabilidades a los servidores públicos que hayan incurrido en ellas.

**TERCERO.-** Que la información remitida por la Tesorera municipal como parte de la Cuenta Pública que contiene el resultado del mes de Enero del 2019 es la siguiente:

1. Estado de Situación Financiera
2. Estado de Actividades
3. Balanza de comprobación
4. Estado Analítico de Ingresos y Estado Analítico del Ejercicio del Presupuesto de Egresos

H. AYUNTAMIENTO CONSTITUCIONAL  
DE COQUIMATLÁN DEL  
2015-2018  
SECRETARÍA



**H. Ayuntamiento de Coquimatlán  
Administración 2015 - 2018**




**CUARTO.-** Que de la información con que contamos se infiere que se tuvieron ingresos por el orden de \$8,085,172.11 (Ocho millones ochenta y cinco mil ciento setenta y dos pesos 11/100 M.N) y se ejerció la cantidad de \$5,823,722.07 (Cinco millones ochocientos veintitrés mil setecientos veintidós pesos 07/100 M.N.) teniendo un ahorro al termino del mes de \$2,261,450.04 (Dos millones doscientos sesenta y un mil cuatrocientos cincuenta pesos 04/100 M.N.).

Con base en los antecedentes y con la revisión de los reportes contables del gasto, así como con los considerandos referidos se estima viable dictaminar procedente, la propuesta de Acuerdo siguiente:

**ACUERDO:**

**PRIMERO:** Con fundamento en el artículo 45, fracción IV, inciso b) de la Ley del Municipio Libre del Estado de Colima y los artículos 8 en su fracción VII de la Ley de Presupuesto, Contabilidad y Gasto Publico Municipal, así como los artículos 7 y 8 de Ley de Fiscalización Superior del Estado es de autorizarse y **SE AUTORIZA LA CUENTA PUBLICA MENSUAL CORRESPONDIENTE AL MES ENERO DEL 2019.**

**SEGUNDO:** En términos del artículo 8 de Ley de Fiscalización Superior del Estado la presente aprobación interna del dictamen de revisión a la cuenta pública Mensual, no impide al Órgano Superior la determinación y fincamiento, en su caso, de las responsabilidades a los servidores públicos que hayan incurrido en ellas.







**H. Ayuntamiento de Coquimatlán  
Administración 2015 - 2018**



TERCERO: NOTIFIQUESE AL CONGRESO DEL ESTADO PARA LOS EFECTOS CORRESPONDIENTES.

Dado en el recinto oficial, el día 28 de Febrero del año 2019 dos mil diecinueve.

Atentamente

Sufragio Efectivo. No Reelección

Por la Comisión de Hacienda Municipal


C. LEONOR ALCARAZ MANZO  
Presidente

T.A. HORMISDAS ESCAMILLA ALCARAZ  
Secretario

MTRA. ELMA LUXIOLA JIMENEZ ZAMORA  
Secretario

LIC. DANIEL FLORES ORTEGA  
Secretario

C. ENF. MA. TERESA GUERRERO PADILLA  
Secretario





MUNICIPIO DE COQUIMATLAN, COL.  
 Sistema Integral de Contabilidad Gubernamental  
 ESTADO DE ACTIVIDADES  
 DEL 1 DE ENERO AL 31 DE ENERO DE 2019

Descripción de la Cuenta	Importe
<b>INGRESOS</b>	
<b>INGRESOS DE GESTIÓN</b>	
<i>IMPUESTOS</i>	
IMPUESTOS SOBRE EL PATRIMONIO	1,583,115.82
IMPUESTO SOBRE LA PRODUCCIÓN, EL CONSUMO Y LAS TRANSACCIONES	42,604.03
ACCESORIOS	61,742.44
<i>DERECHOS</i>	
DERECHOS POR EL USO, GOCE, APROVECHAMIENTO O EXPLOTACIÓN DE BIENES DE DOMINIO PÚBLICO	99,968.28
DERECHOS POR PRESTACIÓN DE SERVICIOS	
OTROS DERECHOS	161,479.22
<i>PRODUCTOS DE TIPO CORRIENTE</i>	262,695.23
OTROS PRODUCTOS QUE GENERAN INGRESOS CORRIENTES	
<i>APROVECHAMIENTOS DE TIPO CORRIENTE</i>	15,790.88
MULTAS	
INDEMNIZACIONES	8,001.23
OTROS APROVECHAMIENTOS	4,886.99
<b>TOTAL INGRESOS DE GESTIÓN</b>	<b>2,800,000.00</b>
	<b>5,040,284.12</b>
<b>PARTICIPACIONES, APORTACIONES, TRANSFERENCIAS, ASIGNACIONES, SUBSIDIOS Y OTRAS AYUDAS</b>	
<i>PARTICIPACIONES Y APORTACIONES</i>	
PARTICIPACIONES	3,044,887.99
<b>TOTAL PARTICIPACIONES, APORTACIONES, TRANSFERENCIAS, ASIGNACIONES, SUBSIDIOS Y OTRAS AYUDAS</b>	<b>3,044,887.99</b>
<b>TOTAL INGRESOS</b>	<b>8,085,172.11</b>
<b>GASTOS Y OTRAS PÉRDIDAS</b>	
<b>GASTOS DE FUNCIONAMIENTO</b>	
<i>SERVICIOS PERSONALES</i>	
REMUNERACIONES AL PERSONAL DE CARÁCTER PERMANENTE	2,399,564.52
REMUNERACIONES ADICIONALES Y ESPECIALES	229,489.61
SEGURIDAD SOCIAL	195,138.45
OTRAS PRESTACIONES SOCIALES Y ECONOMICAS	668,667.22
PAGO DE ESTIMULOS A SERVIDORES PUBLICOS	150,837.50
<i>MATERIALES Y SUMINISTROS</i>	
MATERIALES DE ADMINISTRACION, EMISION DE DOCUMENTOS Y ARTICULOS OFICIALES	48,395.33
MATERIALES Y ARTICULOS DE CONSTRUCCION Y DE REPARACION	2,285.17
COMBUSTIBLES, LUBRICANTES Y ADITIVOS	254,086.02
VESTUARIO, BLANCOS, PRENDAS DE PROTECCION Y ARTICULOS DEPORTIVOS	3,548.39
MATERIALES Y SUMINISTROS PARA SEGURIDAD	7,482.00
HERRAMIENTAS, REFACCIONES Y ACCESORIOS MENORES	1,611.56
<i>SERVICIOS GENERALES</i>	
SERVICIOS BÁSICOS	455,712.76
SERVICIOS DE ARRENDAMIENTO	8,297.48
SERVICIOS PROFESIONALES, CIENTÍFICOS Y TÉCNICOS Y OTROS SERVICIOS	2,195.26
SERVICIOS FINANCIEROS, BANCARIOS Y COMERCIALES	2,776.42
SERVICIOS DE INSTALACION, REPARACION, MANTENIMIENTO Y CONSERVACION	94,572.14
SERVICIOS DE TRASLADO Y VIATICOS	12,524.00
SERVICIOS OFICIALES	350,957.84

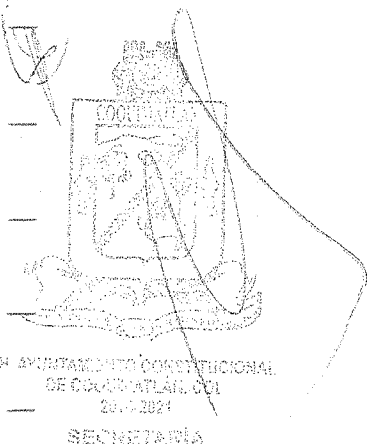
SECRETARÍA  
 DE COQUIMATLAN  
 Fecha: 28/02/2019 03:17:33 p.m.  
 2019-2021

Pág.: 1



MUNICIPIO DE COQUIMATLAN, COL.  
Sistema Integral de Contabilidad Gubernamental  
ESTADO DE ACTIVIDADES  
DEL 1 DE ENERO AL 31 DE ENERO DE 2019

Descripción de la Cuenta	Importe
OTROS SERVICIOS GENERALES	
<b>TOTAL GASTOS DE FUNCIONAMIENTO</b>	<b>412,104.92</b>
	<b>5,300,246.59</b>
<b>TRANSFERENCIAS, ASIGNACIONES, SUBSIDIOS Y OTRAS AYUDAS</b>	
<i>TRANSFERENCIAS AL RESTO DEL SECTOR PUBLICO</i>	
TRANSFERENCIAS A ENTIDADES FEDERATIVAS Y MUNICIPIOS	
AYUDAS SOCIALES	500,000.00
AYUDAS SOCIALES A PERSONAS	
AYUDAS SOCIALES A INSTITUCIONES	4,000.00
<b>TOTAL TRANSFERENCIAS, ASIGNACIONES, SUBSIDIOS Y OTRAS AYUDAS</b>	<b>19,475.48</b>
	<b>523,475.48</b>
<b>TOTAL GASTOS Y OTRAS PÉRDIDAS</b>	<b>5,823,722.07</b>
<b>RESULTADO DEL EJERCICIO (AHORRO/DESAHORRO)</b>	<b>2,261,450.04</b>





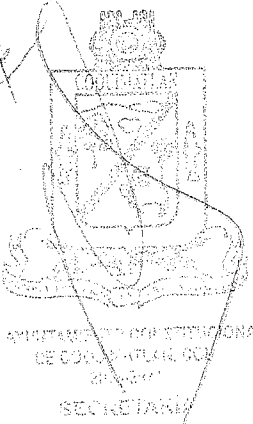
MUNICIPIO DE COQUIMATLAN, COL.  
Sistema Integral de Contabilidad Gubernamental  
ESTADO DE SITUACION FINANCIERA  
AL 31 DE ENERO DE 2019

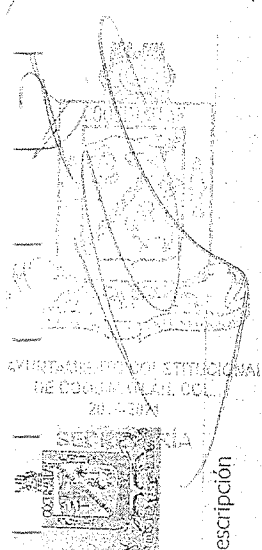
Descripción de la Cuenta	Importe
<b>ACTIVO</b>	
<b>ACTIVO CIRCULANTE</b>	
<i>EFFECTIVO Y EQUIVALENTES</i>	
BANCOS/ TESORERIA	
DEPOSITOS DE FONDOS DE TERCEROS EN GARANTÍA Y/O ADMINISTRACIÓN	2,870,824.02
<i>DERECHOS A RECIBIR EFECTIVO O EQUIVALENTES</i>	11,990.50
CUENTAS POR COBRAR A CORTO PLAZO	
DEUDORES DIVERSOS POR COBRAR A CORTO PLAZO	1,806,163.51
DEUDORES POR ANTICIPOS DE TESORERIA A CORTO PLAZO	1,000,472.03
PRESTAMOS OTORGADOS A CORTO PLAZO	25,741.37
<i>DERECHOS A RECIBIR BIENES O SERVICIOS</i>	14,588,812.34
ANTICIPO A PROVEEDORES POR ADQUISICIÓN DE BIENES Y PRESTACIÓN DE SERVICIOS A CORTO PLAZO	1,762,845.76
ANTICIPO A CONTRATISTAS POR OBRAS PÚBLICAS A CORTO PLAZO	541,702.13
<b>TOTAL ACTIVO CIRCULANTE</b>	<b>22,608,551.66</b>
<b>ACTIVO NO CIRCULANTE</b>	
<i>BIENES INMUEBLES, INFRAESTRUCTURA Y CONSTRUCCIONES EN PROCESO</i>	
VIVIENDAS	
EDIFICIOS NO HABITACIONALES	6,474,064.26
CONSTRUCCIONES EN PROCESO EN BIENES DE DOMINIO PÚBLICO	4,386,372.60
CONSTRUCCIONES EN PROCESO EN BIENES PROPIOS	92,198,423.40
<i>BIENES MUEBLES</i>	13,844,093.03
MOBILIARIO Y EQUIPO DE ADMINISTRACIÓN	
MOBILIARIO Y EQUIPO EDUCACIONAL Y RECREATIVO	11,890,705.45
EQUIPO DE DEFENSA Y SEGURIDAD	963,788.00
<i>ACTIVOS DIFERIDOS</i>	879,725.46
ESTUDIOS, FORMULACIÓN Y EVALUACIÓN DE PROYECTOS	699,254.88
<b>TOTAL ACTIVO NO CIRCULANTE</b>	<b>699,254.88</b>
<b>TOTAL ACTIVO</b>	<b>131,336,427.08</b>
<b>PASIVO</b>	
<b>PASIVO CIRCULANTE</b>	
<i>CUENTAS POR PAGAR A CORTO PLAZO</i>	
SERVICIOS PERSONALES POR PAGAR A CORTO PLAZO	2,269,792.27
PROVEEDORES POR PAGAR A CORTO PLAZO	2,028,102.44
CONTRATISTAS POR OBRAS PÚBLICAS POR PAGAR A CORTO PLAZO	300,416.49
TRANSFERENCIAS OTORGADAS POR PAGAR A CORTO PLAZO	180,072.76
RETENCIONES Y CONTRIBUCIONES POR PAGAR A CORTO PLAZO	23,475,014.13
DEVOLUCIONES DE LA LEY DE INGRESO POR PAGAR A CORTO PLAZO	-1,038.86
OTRAS CUENTAS POR PAGAR A CORTO PLAZO	12,702,989.33
<i>DOCUMENTOS POR PAGAR A CORTO PLAZO</i>	
OTROS DOCUMENTOS POR PAGAR A CORTO PLAZO	74,274.31
<i>PORCIÓN A CORTO PLAZO DE LA DEUDA PÚBLICA A LARGO PLAZO</i>	
PORCIÓN A CORTO PLAZO DE LA DEUDA PÚBLICA INTERNA	18,920,422.62
<i>FONDOS Y BIENES DE TERCEROS EN GARANTÍA Y/O ADMINISTRACIÓN A CORTO PLAZO</i>	
FONDOS EN GARANTÍA A CORTO PLAZO	67,319.34
<i>OTROS PASIVOS A CORTO PLAZO</i>	
INGRESOS POR CLASIFICAR	97,085.12
<b>TOTAL PASIVO CIRCULANTE</b>	<b>60,114,449.95</b>



MUNICIPIO DE COQUIMATLAN, COL.  
Sistema Integral de Contabilidad Gubernamental  
ESTADO DE SITUACION FINANCIERA  
AL 31 DE ENERO DE 2019

Descripción de la Cuenta	Importe
<b>TOTAL PASIVO</b>	<b>60,114,449.95</b>
<b>HACIENDA PUBLICA/ PATRIMONIO</b>	
HACIENDA PUBLICA/ PATRIMONIO GENERADO	
RESULTADO DEL EJERCICIO (AHORRO/DESAHORRO)	2,261,450.04
RESULTADOS DE EJERCICIOS ANTERIORES	79,294,574.24
RESERVAS	12,274,504.51
<b>TOTAL HACIENDA PUBLICA/ PATRIMONIO GENERADO</b>	<b>93,830,528.79</b>
<b>TOTAL HACIENDA PUBLICA/ PATRIMONIO</b>	<b>93,830,528.79</b>
<b>TOTAL PASIVO Y HACIENDA PUBLICA/ PATRIMONIO</b>	<b>153,944,978.74</b>

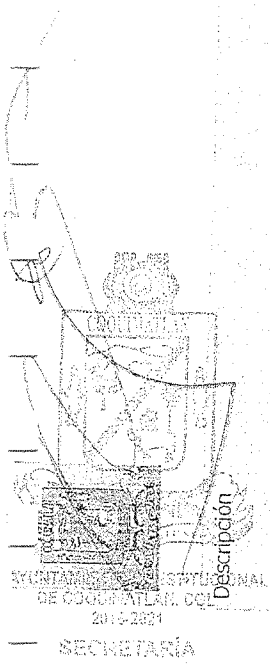




**MUNICIPIO DE COQUIMATLAN, COL.**  
**Sistema Integral de Contabilidad Gubernamental**  
**BALANZA DE COMPROBACION**  
**DEL 1 DE ENERO AL 31 DE ENERO DE 2019**

Descripción	Saldo Anterior		Movimientos		Saldo Actual	
	Debe	Haber	Debe	Haber	Debe	Haber
<b>ACTIVO</b>						
<b>ACTIVO CIRCULANTE</b>						
<b>EFFECTIVO Y EQUIVALENTES</b>						
EFFECTIVO	21,901,744.49	0.00	13,010,130.91	12,303,323.74	22,608,551.66	0.00
BANCOS/TESORERIA	2,398,948.38	0.00	12,499,957.47	12,016,091.33	2,882,814.52	0.00
DEPOSITOS DE FONDOS DE TERCEROS EN GARANTIA Y/O ADMINISTRACION	0.00	0.00	454,838.62	454,838.62	0.00	0.00
	2,386,957.88	0.00	12,041,022.85	11,557,156.71	2,870,824.02	0.00
	11,990.50	0.00	4,096.00	4,096.00	11,990.50	0.00
<b>DERECHOS A RECIBIR EFFECTIVO O EQUIVALENTES</b>						
CUENTAS POR COBRAR A CORTO PLAZO	17,302,648.22	0.00	208,823.44	90,282.41	17,421,189.25	0.00
DEUDORES DIVERSOS POR COBRAR A CORTO PLAZO	1,727,004.22	0.00	114,792.63	35,633.34	1,806,163.51	0.00
DEUDORES POR ANTICIPOS DE TESORERIA A CORTO PLAZO	973,902.31	0.00	50,788.79	24,219.07	1,000,472.03	0.00
	12,929.35	0.00	43,242.02	30,430.00	25,741.37	0.00
PRESTAMOS OTORGADOS A CORTO PLAZO	14,588,812.34	0.00	0.00	0.00	14,588,812.34	0.00
<b>DERECHOS A RECIBIR BIENES O SERVICIOS</b>						
ANTICIPO A PROVEEDORES POR ADQUISICION DE BIENES Y PRESTACION DE SERVICIOS A CORTO PLAZO	2,200,147.89	0.00	301,350.00	196,950.00	2,304,547.89	0.00
ANTICIPO A CONTRATISTAS POR OBRAS PÚBLICAS A CORTO PLAZO	1,658,445.76	0.00	301,350.00	196,950.00	1,762,845.76	0.00
	541,702.13	0.00	0.00	0.00	541,702.13	0.00
<b>ACTIVO NO CIRCULANTE</b>						
<b>BIENES INMUEBLES, INFRAESTRUCTURA Y CONSTRUCCIONES EN PROCESO</b>						
VIVIENDAS	131,336,427.08	0.00	0.00	0.00	131,336,427.08	0.00
	116,902,953.29	0.00	0.00	0.00	116,902,953.29	0.00
EDIFICIOS NO HABITACIONALES	6,474,064.26	0.00	0.00	0.00	6,474,064.26	0.00
CONSTRUCCIONES EN PROCESO EN BIENES DE DOMINIO PÚBLICO	4,386,372.60	0.00	0.00	0.00	4,386,372.60	0.00
	92,198,423.40	0.00	0.00	0.00	92,198,423.40	0.00
CONSTRUCCIONES EN PROCESO EN BIENES PROPIOS	13,844,093.03	0.00	0.00	0.00	13,844,093.03	0.00
<b>BIENES MUEBLES</b>						
MOBILIARIO Y EQUIPO DE ADMINISTRACION	13,734,218.91	0.00	0.00	0.00	13,734,218.91	0.00
MOBILIARIO Y EQUIPO EDUCACIONAL Y RECREATIVO	11,890,705.45	0.00	0.00	0.00	11,890,705.45	0.00
EQUIPO DE DEFENSA Y SEGURIDAD	963,788.00	0.00	0.00	0.00	963,788.00	0.00
	879,725.46	0.00	0.00	0.00	879,725.46	0.00
<b>ACTIVOS DIFERIDOS</b>						
ESTUDIOS, FORMULACION Y EVALUACION DE PROYECTOS	699,254.88	0.00	0.00	0.00	699,254.88	0.00
	699,254.88	0.00	0.00	0.00	699,254.88	0.00
<b>PASIVO</b>						
<b>PASIVO CIRCULANTE</b>						
<b>CUENTAS POR PAGAR A CORTO PLAZO</b>						
SERVICIOS PERSONALES POR PAGAR A CORTO PLAZO	0.00	61,767,675.37	25,647,316.86	23,994,091.44	0.00	60,114,449.95
	0.00	42,304,407.31	25,341,150.35	23,992,091.60	0.00	40,955,348.56
	0.00	2,265,772.80	5,259,583.27	5,263,602.74	0.00	2,269,792.27

*[Firma]*

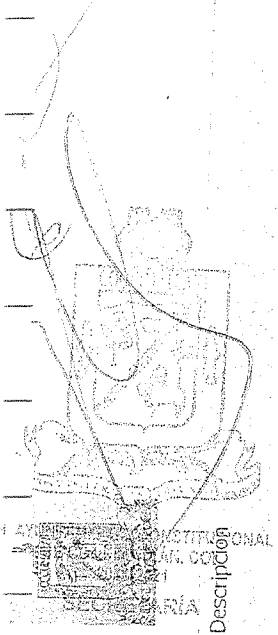


**MUNICIPIO DE COQUIMATLAN, COL.**  
**Sistema Integral de Contabilidad Gubernamental**  
**BALANZA DE COMPROBACION**  
**DEL 1 DE ENERO AL 31 DE ENERO DE 2019**

Descripción	Saldo Anterior		Movimientos		Saldo Actual	
	Debe	Haber	Debe	Haber	Debe	Ha
PROVEEDORES POR PAGAR A CORTO PLAZO	0.00	1,502,968.52	16,193,416.29	16,718,550.21	0.00	2,028,110
CONTRATISTAS POR OBRAS PÚBLICAS POR PAGAR A CORTO PLAZO	0.00	431,892.09	202,518.95	71,043.35	0.00	300,410
TRANSFERENCIAS OTORGADAS POR PAGAR A CORTO PLAZO	0.00	430,441.83	1,072,631.35	822,262.28	0.00	180,070
RETENCIONES Y CONTRIBUCIONES POR PAGAR A CORTO PLAZO	0.00	23,198,983.75	807,230.52	1,083,260.90	0.00	23,475,010
DEVOLUCIONES DE LA LEY DE INGRESO POR PAGAR A CORTO PLAZO	1,038.86	0.00	0.00	0.00	1,038.86	
OTRAS CUENTAS POR PAGAR A CORTO PLAZO	0.00	14,475,387.18	1,805,769.97	33,372.12	0.00	12,702,980
<b>DOCUMENTOS POR PAGAR A CORTO PLAZO</b>	<b>0.00</b>	<b>74,274.31</b>	<b>1,999.84</b>	<b>1,999.84</b>	<b>0.00</b>	<b>74,274</b>
OTROS DOCUMENTOS POR PAGAR A CORTO PLAZO	0.00	74,274.31	1,999.84	1,999.84	0.00	74,274
<b>PORCIÓN A CORTO PLAZO DE LA DEUDA PÚBLICA A LARGO PLAZO</b>	<b>0.00</b>	<b>19,224,589.29</b>	<b>304,166.67</b>	<b>0.00</b>	<b>0.00</b>	<b>18,920,422</b>
PORCIÓN A CORTO PLAZO DE LA DEUDA PÚBLICA INTERNA	0.00	19,224,589.29	304,166.67	0.00	0.00	18,920,422
<b>FONDOS Y BIENES DE TERCEROS EN GARANTÍA Y/O ADMINISTRACIÓN A CORTO PLAZO</b>	<b>0.00</b>	<b>67,319.34</b>	<b>0.00</b>	<b>0.00</b>	<b>0.00</b>	<b>67,319</b>
FONDOS EN GARANTÍA A CORTO PLAZO	0.00	67,319.34	0.00	0.00	0.00	67,319
<b>OTROS PASIVOS A CORTO PLAZO</b>	<b>0.00</b>	<b>97,085.12</b>	<b>0.00</b>	<b>0.00</b>	<b>0.00</b>	<b>97,085</b>
INGRESOS POR CLASIFICAR	0.00	97,085.12	0.00	0.00	0.00	97,085
<b>HACIENDA PÚBLICA/ PATRIMONIO</b>						
<b>HACIENDA PÚBLICA/ PATRIMONIO GENERADO</b>						
<b>RESULTADOS DE EJERCICIOS ANTERIORES</b>						
RESULTADO EJERCICIO 2006	0.00	91,470,496.20	0.00	98,582.55	0.00	91,569,078
RESULTADO EJERCICIO 2008	9,908,965.82	79,195,991.69	0.00	98,582.55	0.00	79,294,574
RESULTADO EJERCICIO 2009	0.00	0.00	0.00	0.00	9,908,965.82	0
RESULTADO EJERCICIO 2010	1,903,753.14	4,148,484.46	0.00	0.00	0.00	4,148,484
RESULTADO EJERCICIO 2011	0.00	0.00	0.00	0.00	1,903,753.14	0
SUP O DEF 1990	0.00	1,516,535.05	0.00	0.00	0.00	1,516,535
SUP O DEF 1991	489,733.84	506,967.50	0.00	0.00	0.00	506,967
SUP O DEF 1992	86,476.40	0.00	0.00	0.00	489,733.84	0
SUP O DEF 1993	238,128.61	0.00	0.00	0.00	86,476.40	0
SUP O DEF 1994	419,074.88	0.00	0.00	0.00	238,128.61	0
SUP O DEF 1995	396,403.36	0.00	0.00	0.00	419,074.88	0
SUP O DEF 1996	105,595.46	0.00	0.00	0.00	396,403.36	0
SUP O DEF 1997	360,950.40	0.00	0.00	0.00	105,595.46	0
SUP O DE F1998	0.00	2,428,046.29	0.00	0.00	360,950.40	0
	0.00	1,077,382.20	0.00	0.00	0.00	2,428,046
						1,077,382

Fecha: 26/02/2019 03:20:25 p.m.

MUNICIPIO DE COQUIMATLAN, COL.  
 Sistema Integral de Contabilidad Cubernamental  
 BALANZA DE COMPROBACION  
 DEL 1 DE ENERO AL 31 DE ENERO DE 2019




Descripción	Saldo Anterior		Movimientos		Saldo Actual	
	Debe	Haber	Debe	Haber	Debe	Haber
PROVEEDORES POR PAGAR A CORTO PLAZO	0.00	1,502,968.52	16,193,416.29	16,718,550.21	0.00	2,028,102.44
CONTRATISTAS POR OBRAS PÚBLICAS POR PAGAR A CORTO PLAZO	0.00	431,892.09	202,518.95	71,043.35	0.00	300,416.49
TRANSFERENCIAS OTORGADAS POR PAGAR A CORTO PLAZO	0.00	430,441.83	1,072,631.35	822,262.28	0.00	180,072.76
RETENCIONES Y CONTRIBUCIONES POR PAGAR A CORTO PLAZO	0.00	23,198,983.75	807,230.52	1,083,260.90	0.00	23,475,014.13
DEVOLUCIONES DE LA LEY DE INGRESO POR PAGAR A CORTO PLAZO	1,038.86	0.00	0.00	0.00	1,038.86	0.00
OTRAS CUENTAS POR PAGAR A CORTO PLAZO	0.00	14,475,387.18	1,805,769.97	33,372.12	0.00	12,702,989.33
<b>DOCUMENTOS POR PAGAR A CORTO PLAZO</b>	<b>0.00</b>	<b>74,274.31</b>	<b>1,999.84</b>	<b>1,999.84</b>	<b>0.00</b>	<b>74,274.31</b>
OTROS DOCUMENTOS POR PAGAR A CORTO PLAZO	0.00	74,274.31	1,999.84	1,999.84	0.00	74,274.31
<b>PORCIÓN A CORTO PLAZO DE LA DEUDA PÚBLICA A LARGO PLAZO</b>	<b>0.00</b>	<b>19,224,589.29</b>	<b>304,166.67</b>	<b>0.00</b>	<b>0.00</b>	<b>18,920,422.62</b>
PORCIÓN A CORTO PLAZO DE LA DEUDA PÚBLICA INTERNA	0.00	19,224,589.29	304,166.67	0.00	0.00	18,920,422.62
<b>FONDOS Y BIENES DE TERCEROS EN GARANTÍA Y/O ADMINISTRACIÓN A CORTO PLAZO</b>	<b>0.00</b>	<b>67,319.34</b>	<b>0.00</b>	<b>0.00</b>	<b>0.00</b>	<b>67,319.34</b>
FONDOS EN GARANTÍA A CORTO PLAZO	0.00	67,319.34	0.00	0.00	0.00	67,319.34
<b>OTROS PASIVOS A CORTO PLAZO</b>	<b>0.00</b>	<b>97,085.12</b>	<b>0.00</b>	<b>0.00</b>	<b>0.00</b>	<b>97,085.12</b>
INGRESOS POR CLASIFICAR	0.00	97,085.12	0.00	0.00	0.00	97,085.12
<b>HACIENDA PÚBLICA/ PATRIMONIO</b>						
<b>HACIENDA PÚBLICA/ PATRIMONIO GENERADO</b>						
<b>RESULTADOS DE EJERCICIOS ANTERIORES</b>						
RESULTADO EJERCICIO 2006	0.00	91,470,496.20	0.00	98,582.55	0.00	91,569,078.75
RESULTADO EJERCICIO 2008	0.00	79,195,991.69	0.00	98,582.55	0.00	79,294,574.24
RESULTADO EJERCICIO 2009	9,908,965.82	0.00	0.00	0.00	9,908,965.82	0.00
RESULTADO EJERCICIO 2009	0.00	4,148,484.46	0.00	0.00	0.00	4,148,484.46
RESULTADO EJERCICIO 2010	1,903,753.14	0.00	0.00	0.00	1,903,753.14	0.00
RESULTADO EJERCICIO 2011	0.00	1,516,535.05	0.00	0.00	0.00	1,516,535.05
SUP O DEF 1990	0.00	506,967.50	0.00	0.00	0.00	506,967.50
SUP O DEF 1991	489,733.84	0.00	0.00	0.00	489,733.84	0.00
SUP O DEF 1992	86,476.40	0.00	0.00	0.00	86,476.40	0.00
SUP O DEF 1993	238,128.61	0.00	0.00	0.00	238,128.61	0.00
SUP O DEF 1994	419,074.88	0.00	0.00	0.00	419,074.88	0.00
SUP O DEF 1995	396,403.36	0.00	0.00	0.00	396,403.36	0.00
SUP O DEF 1996	105,595.46	0.00	0.00	0.00	105,595.46	0.00
SUP O DEF 1997	360,950.40	0.00	0.00	0.00	360,950.40	0.00
SUP O DE F1998	0.00	2,428,046.29	0.00	0.00	0.00	2,428,046.29
	0.00	1,077,382.20	0.00	0.00	0.00	1,077,382.20



MUNICIPIO DE COQUIMATLAN, COL.  
 Sistema Integral de Contabilidad Gubernamental  
 BALANZA DE COMPROBACION  
 DEL 1 DE ENERO AL 31 DE ENERO DE 2019

Descripción	Saldo Anterior		Movimientos		Saldo Actual	
	Debe	Haber	Debe	Haber	Debe	Haber
SUP O DEF 1999	0.00	1,574,368.51	0.00	0.00	0.00	1,574,368.51
SUP O DEF 2000	0.00	684,511.01	0.00	0.00	0.00	684,511.01
SUP O DEF 2001	5,830,439.30	0.00	0.00	0.00	5,830,439.30	0.00
SUP O DEF 2002	0.00	1,910,777.48	0.00	0.00	0.00	1,910,777.48
RESULTADO EJERCICIO 2003	962,044.80	0.00	0.00	0.00	962,044.80	0.00
RESULTADO EJERCICIO 2004	0.00	3,342,415.89	0.00	0.00	0.00	3,342,415.89
RESULTADO EJER ANTERIORES	1,173,042.82	0.00	0.00	0.00	1,173,042.82	0.00
RESULTADO EJERCICIO 2005	1,256,399.24	0.00	0.00	0.00	1,256,399.24	0.00
RESULTADO EJERCICIO 2007	4,731,841.54	0.00	0.00	0.00	4,731,841.54	0.00
RESULTADO EJERCICIO 2012	1,126,402.00	0.00	0.00	0.00	1,097,445.64	0.00
RESULTADO EJERCICIO 2013	0.00	6,940,374.38	0.00	28,956.36	0.00	0.00
RESULTADO EJERCICIO 2014	0.00	12,411,882.02	0.00	11,004.17	0.00	6,951,378.55
RESULTADO EJERCICIO 2015	0.00	9,483,580.22	0.00	6.97	0.00	12,411,888.99
RESULTADO EJERCICIO 2016	0.00	17,011,002.62	0.00	28,340.73	0.00	9,511,920.95
RESULTADO EJERCICIO 2017	0.00	21,429,172.78	0.00	30,175.72	0.00	17,041,178.34
RESULTADO EJERCICIO 2018	0.00	23,719,742.89	0.00	98.60	0.00	21,429,271.38
<b>RESERVAS</b>	<b>0.00</b>	<b>12,274,504.51</b>	<b>0.00</b>	<b>0.00</b>	<b>0.00</b>	<b>23,719,742.89</b>
RESERVAS DE PATRIMONIO	0.00	12,274,504.51	0.00	0.00	0.00	12,274,504.51
<b>INGRESOS</b>						
<b>INGRESOS DE GESTIÓN</b>						
<b>IMPUESTOS</b>						
IMPUESTOS SOBRE EL PATRIMONIO	0.00	0.00	0.00	5,040,284.12	0.00	5,040,284.12
IMPUESTO SOBRE LA PRODUCCIÓN, EL CONSUMO Y LAS TRANSACCIONES	0.00	0.00	0.00	1,687,462.29	0.00	1,687,462.29
ACCESORIOS	0.00	0.00	0.00	1,583,115.82	0.00	1,583,115.82
<b>DERECHOS</b>						
DERECHOS POR EL USO, GOCE, APROVECHAMIENTO O EXPLOTACIÓN DE BIENES DE DOMINIO PÚBLICO	0.00	0.00	0.00	61,742.44	0.00	61,742.44
DERECHOS POR PRESTACIÓN DE SERVICIOS	0.00	0.00	0.00	524,142.73	0.00	524,142.73
OTROS DERECHOS	0.00	0.00	0.00	99,968.28	0.00	99,968.28
<b>PRODUCTOS DE TIPO CORRIENTE</b>						
OTROS PRODUCTOS QUE GENERAN INGRESOS CORRIENTES	0.00	0.00	0.00	161,479.22	0.00	161,479.22
<b>APROVECHAMIENTOS DE TIPO CORRIENTE</b>						
MULTAS	0.00	0.00	0.00	262,695.23	0.00	262,695.23
INDEMNIZACIONES	0.00	0.00	0.00	15,790.88	0.00	15,790.88
OTROS APROVECHAMIENTOS	0.00	0.00	0.00	15,790.88	0.00	15,790.88
	0.00	0.00	0.00	15,790.88	0.00	15,790.88
	0.00	0.00	0.00	2,812,888.22	0.00	2,812,888.22
	0.00	0.00	0.00	8,001.23	0.00	8,001.23
	0.00	0.00	0.00	4,886.99	0.00	4,886.99
	0.00	0.00	0.00	2,800,000.00	0.00	2,800,000.00





**MUNICIPIO DE COQUIMATLAN, COL.**  
**Sistema Integral de Contabilidad Gubernamental**  
**BALANZA DE COMPROBACION**  
**DEL 1 DE ENERO AL 31 DE ENERO DE 2019**

Descripción	Saldo Anterior		Movimientos		Saldo Actual	
	Debe	Haber	Debe	Haber	Debe	Haber
<b>PARTICIPACIONES, APORTACIONES, TRANSFERENCIAS, ASIGNACIONES, SUBSIDIOS Y OTRAS AYUDAS PARTICIPACIONES Y APORTACIONES</b>	0.00	0.00	0.00	3,044,887.99	0.00	3,044,887.99
<b>PARTICIPACIONES</b>	0.00	0.00	0.00	3,044,887.99	0.00	3,044,887.99
<b>GASTOS Y OTRAS PÉRDIDAS</b>	0.00	0.00	0.00	0.00	0.00	0.00
<b>GASTOS DE FUNCIONAMIENTO</b>	0.00	0.00	0.00	0.00	0.00	0.00
<b>SERVICIOS PERSONALES</b>	0.00	0.00	5,323,878.73	23,632.14	5,300,246.59	0.00
REMUNERACIONES AL PERSONAL DE CARÁCTER PERMANENTE	0.00	0.00	3,667,329.44	23,632.14	3,643,697.30	0.00
REMUNERACIONES ADICIONALES Y ESPECIALES	0.00	0.00	2,413,062.65	13,498.13	2,399,564.52	0.00
SEGURIDAD SOCIAL	0.00	0.00	239,623.62	10,134.01	229,489.61	0.00
OTRAS PRESTACIONES SOCIALES Y ECONOMICAS	0.00	0.00	195,138.45	0.00	195,138.45	0.00
PAGO DE ESTIMULOS A SERVIDORES PUBLICOS	0.00	0.00	668,667.22	0.00	668,667.22	0.00
<b>MATERIALES Y SUMINISTROS</b>	0.00	0.00	150,837.50	0.00	150,837.50	0.00
MATERIALES DE ADMINISTRACION, EMISION DE DOCUMENTOS Y ARTICULOS OFICIALES	0.00	0.00	317,408.47	0.00	317,408.47	0.00
MATERIALES Y ARTICULOS DE CONSTRUCCION Y DE REPARACION	0.00	0.00	48,395.33	0.00	48,395.33	0.00
COMBUSTIBLES, LUBRICANTES Y ADITIVOS	0.00	0.00	2,285.17	0.00	2,285.17	0.00
VESTUARIO, BLANCOS, PRENDAS DE PROTECCION Y ARTICULOS DEPORTIVOS	0.00	0.00	254,086.02	0.00	254,086.02	0.00
MATERIALES Y SUMINISTROS PARA SEGURIDAD	0.00	0.00	3,548.39	0.00	3,548.39	0.00
HERRAMIENTAS, REFACCIONES Y ACCESORIOS MENORES	0.00	0.00	7,482.00	0.00	7,482.00	0.00
<b>SERVICIOS GENERALES</b>	0.00	0.00	1,611.56	0.00	1,611.56	0.00
SERVICIOS BÁSICOS	0.00	0.00	1,339,140.82	0.00	1,339,140.82	0.00
SERVICIOS DE ARRENDAMIENTO	0.00	0.00	455,712.76	0.00	455,712.76	0.00
SERVICIOS PROFESIONALES, CIENTÍFICOS Y TÉCNICOS Y OTROS SERVICIOS	0.00	0.00	8,297.48	0.00	8,297.48	0.00
SERVICIOS FINANCIEROS, BANCARIOS Y COMERCIALES	0.00	0.00	2,195.26	0.00	2,195.26	0.00
SERVICIOS DE INSTALACION, REPARACION, MANTENIMIENTO Y CONSERVACION	0.00	0.00	2,776.42	0.00	2,776.42	0.00
SERVICIOS DE TRASLADO Y VIATICOS	0.00	0.00	94,572.14	0.00	94,572.14	0.00
SERVICIOS OFICIALES	0.00	0.00	12,524.00	0.00	12,524.00	0.00
OTROS SERVICIOS GENERALES	0.00	0.00	350,957.84	0.00	350,957.84	0.00
<b>TRANSFERENCIAS, ASIGNACIONES, SUBSIDIOS Y OTRAS AYUDAS</b>	0.00	0.00	412,104.92	0.00	412,104.92	0.00
<b>TRANSFERENCIAS AL RESTO DEL SECTOR PUBLICO</b>	0.00	0.00	529,175.48	5,700.00	523,475.48	0.00
	0.00	0.00	500,000.00	0.00	500,000.00	0.00

*[Firma manuscrita]*

MUNICIPIO DE COQUIMATLAN, COL.  
 Sistema Integral de Contabilidad Gubernamental  
**BALANZA DE COMPROBACION**  
 DEL 1 DE ENERO AL 31 DE ENERO DE 2019

Descripción	Saldo Anterior		Movimientos		Saldo Actual	
	Debe	Haber	Debe	Haber	Debe	Haber
TRANSFERENCIAS A ENTIDADES FEDERATIVAS Y MUNICIPIOS	0.00	0.00	500,000.00	0.00	500,000.00	0.00
<b>AYUDAS SOCIALES</b>						
AYUDAS SOCIALES A PERSONAS	0.00	0.00	29,175.48	5,700.00	23,475.48	0.00
AYUDAS SOCIALES A INSTITUCIONES	0.00	0.00	4,000.00	0.00	4,000.00	0.00
<b>CUENTAS DE CIERRE CONTABLE</b>						
CUENTAS DE ORDEN CONTABLES	0.00	0.00	25,175.48	5,700.00	19,475.48	0.00
<b>CUENTAS DE ORDEN PRESUPUESTARIAS</b>						
<b>LEY DE INGRESOS</b>						
<b>LEY DE INGRESOS ESTIMADA</b>						
IMPUESTOS	0.00	0.00	108,443,141.34	108,443,141.34	0.00	0.00
DERECHOS	0.00	0.00	92,272,797.12	0.00	92,272,797.12	0.00
PRODUCTOS DE TIPO CORRIENTE	0.00	0.00	5,524,993.97	0.00	5,524,993.97	0.00
APROVECHAMIENTOS DE TIPO CORRIENTE	0.00	0.00	4,379,874.62	0.00	4,379,874.62	0.00
PARTICIPACIONES Y APORTACIONES.	0.00	0.00	1,891,684.81	0.00	1,891,684.81	0.00
<b>LEY DE INGRESOS POR EJECUTAR</b>						
IMPUESTOS	0.00	0.00	113,593.72	0.00	113,593.72	0.00
DERECHOS	0.00	0.00	80,362,650.00	0.00	80,362,650.00	0.00
PRODUCTOS DE TIPO CORRIENTE	0.00	0.00	8,085,172.11	92,272,797.12	0.00	84,187,625.01
APROVECHAMIENTOS DE TIPO CORRIENTE	0.00	0.00	1,687,462.29	5,524,993.97	0.00	3,837,531.68
PARTICIPACIONES Y APORTACIONES.	0.00	0.00	524,142.73	4,379,874.62	0.00	3,855,731.89
<b>LEY DE INGRESOS DEVENGADA</b>						
IMPUESTOS	0.00	0.00	15,790.88	1,891,684.81	0.00	1,875,893.93
DERECHOS	0.00	0.00	2,812,888.22	113,593.72	2,699,294.50	0.00
PRODUCTOS DE TIPO CORRIENTE	0.00	0.00	3,044,887.99	80,362,650.00	0.00	77,317,762.01
APROVECHAMIENTOS DE TIPO CORRIENTE	0.00	0.00	8,085,172.11	8,085,172.11	0.00	0.00
PARTICIPACIONES Y APORTACIONES.	0.00	0.00	1,687,462.29	1,687,462.29	0.00	0.00
<b>LEY DE INGRESOS RECAUDADA</b>						
IMPUESTOS	0.00	0.00	524,142.73	524,142.73	0.00	0.00
DERECHOS	0.00	0.00	15,790.88	15,790.88	0.00	0.00
PRODUCTOS DE TIPO CORRIENTE	0.00	0.00	2,812,888.22	2,812,888.22	0.00	0.00
APROVECHAMIENTOS DE TIPO CORRIENTE	0.00	0.00	3,044,887.99	3,044,887.99	0.00	0.00
PARTICIPACIONES Y APORTACIONES.	0.00	0.00	0.00	0.00	0.00	0.00
<b>LEY DE INGRESOS RECAUDADA</b>						
IMPUESTOS	0.00	0.00	0.00	8,085,172.11	0.00	8,085,172.11
DERECHOS	0.00	0.00	0.00	1,687,462.29	0.00	1,687,462.29
PRODUCTOS DE TIPO CORRIENTE	0.00	0.00	0.00	524,142.73	0.00	524,142.73
APROVECHAMIENTOS DE TIPO CORRIENTE	0.00	0.00	0.00	15,790.88	0.00	15,790.88
PARTICIPACIONES Y APORTACIONES.	0.00	0.00	0.00	2,812,888.22	0.00	2,812,888.22
<b>PRESUPUESTO DE EGRESOS</b>						
<b>PRESUPUESTO DE EGRESOS APROBADO</b>						
	0.00	0.00	143,851,611.26	143,851,611.26	0.00	0.00
	0.00	0.00	0.00	92,272,797.12	0.00	92,272,797.12


MUNICIPIO DE COQUIMATLAN, COL.  
 Sistema Integral de Contabilidad Gubernamental  
 BALANZA DE COMPROBACION  
 DEL 1 DE ENERO AL 31 DE ENERO DE 2019

Descripción	Saldo Anterior		Movimientos		Saldo Actual	
	Debe	Haber	Debe	Haber	Debe	Haber
SERVICIOS PERSONALES	0.00	0.00	0.00	59,223,411.86	0.00	59,223,411.86
MATERIALES Y SUMINISTROS	0.00	0.00	0.00	4,400,067.37	0.00	4,400,067.37
SERVICIOS GENERALES	0.00	0.00	0.00	9,097,896.57	0.00	9,097,896.57
TRANSFERENCIAS, ASIGNACIONES, SUBSIDIOS Y OTRAS AYUDAS	0.00	0.00	0.00	6,419,997.08	0.00	6,419,997.08
BIENES MUEBLES, INMUEBLES E INTANGIBLES	0.00	0.00	0.00	78,103.92	0.00	78,103.92
INVERSION PUBLICA	0.00	0.00	0.00	10,948,853.00	0.00	10,948,853.00
DEUDA PUBLICA	0.00	0.00	0.00	2,104,467.32	0.00	2,104,467.32
<b>PRESUPUESTO DE EGRESOS POR EJERCER</b>	<b>0.00</b>	<b>0.00</b>	<b>0.00</b>	<b>16,414,510.25</b>	<b>0.00</b>	<b>16,414,510.25</b>
SERVICIOS PERSONALES	0.00	0.00	93,824,462.94	3,994,916.85	77,409,952.69	0.00
MATERIALES Y SUMINISTROS	0.00	0.00	59,574,631.41	472,774.88	55,579,714.56	0.00
SERVICIOS GENERALES	0.00	0.00	4,572,514.46	4,099,739.58	4,099,739.58	0.00
TRANSFERENCIAS, ASIGNACIONES, SUBSIDIOS Y OTRAS AYUDAS	0.00	0.00	10,096,371.27	2,356,115.52	7,740,255.75	0.00
BIENES MUEBLES, INMUEBLES E INTANGIBLES	0.00	0.00	6,427,572.56	534,890.96	5,892,681.60	0.00
INVERSION PUBLICA	0.00	0.00	78,103.92	0.00	78,103.92	0.00
DEUDA PUBLICA	0.00	0.00	10,948,853.00	0.00	10,948,853.00	0.00
<b>MODIFICACIONES AL PRESUPUESTO DE EGRESOS APROBADO</b>	<b>0.00</b>	<b>0.00</b>	<b>2,126,416.32</b>	<b>9,055,812.04</b>	<b>0.00</b>	<b>6,929,395.72</b>
SERVICIOS PERSONALES	0.00	0.00	1,500,384.68	1,500,384.68	0.00	0.00
MATERIALES Y SUMINISTROS	0.00	0.00	327,587.41	327,587.41	0.00	0.00
SERVICIOS GENERALES	0.00	0.00	153,947.09	172,447.09	0.00	0.00
TRANSFERENCIAS, ASIGNACIONES, SUBSIDIOS Y OTRAS AYUDAS	0.00	0.00	1,016,974.70	998,474.70	18,500.00	18,500.00
BIENES MUEBLES, INMUEBLES E INTANGIBLES	0.00	0.00	1,875.48	1,875.48	0.00	0.00
INVERSION PUBLICA	0.00	0.00	14,965,406.71	14,960,147.39	5,259.32	0.00
DEUDA PUBLICA	0.00	0.00	3,690,961.58	3,690,961.58	0.00	0.00
<b>PRESUPUESTO DE EGRESOS COMPROMETIDO</b>	<b>0.00</b>	<b>0.00</b>	<b>318,827.79</b>	<b>317,408.47</b>	<b>1,419.32</b>	<b>0.00</b>
SERVICIOS PERSONALES	0.00	0.00	1,339,140.82	1,339,140.82	0.00	0.00
MATERIALES Y SUMINISTROS	0.00	0.00	538,715.48	534,875.48	3,840.00	0.00
SERVICIOS GENERALES	0.00	0.00	9,077,761.04	9,077,761.04	0.00	0.00
TRANSFERENCIAS, ASIGNACIONES, SUBSIDIOS Y OTRAS AYUDAS	0.00	0.00	14,965,406.71	13,116,121.99	1,853,104.61	0.00
DEUDA PUBLICA	0.00	0.00	3,690,961.58	3,690,961.58	0.00	0.00
<b>PRESUPUESTO DE EGRESOS DEVENGADO</b>	<b>0.00</b>	<b>0.00</b>	<b>317,408.47</b>	<b>54,072.28</b>	<b>263,336.19</b>	<b>0.00</b>
SERVICIOS PERSONALES	0.00	0.00	1,348,220.03	1,061,417.49	286,802.54	0.00
MATERIALES Y SUMINISTROS	0.00	0.00	534,875.48	534,875.48	0.00	0.00
SERVICIOS GENERALES	0.00	0.00	9,077,761.04	9,077,761.04	0.00	0.00
TRANSFERENCIAS, ASIGNACIONES, SUBSIDIOS Y OTRAS AYUDAS	0.00	0.00	14,965,406.71	13,116,121.99	1,853,104.61	0.00
DEUDA PUBLICA	0.00	0.00	3,690,961.58	3,690,961.58	0.00	0.00
<b>TOTAL</b>	<b>0.00</b>	<b>0.00</b>	<b>9,077,761.04</b>	<b>7,774,795.16</b>	<b>1,302,965.88</b>	<b>0.00</b>

MUNICIPIO DE COQUIMATLAN, COL.  
 Sistema Integral de Contabilidad Gubernamental  
**BALANZA DE COMPROBACION**  
 DEL 1 DE ENERO AL 31 DE ENERO DE 2019

Descripción	Saldo Anterior		Movimientos		Saldo Actual		Habe
	Debe	Haber	Debe	Haber	Debe	Habe	
<b>PRESUPUESTO DE EGRESOS EJERCIDO</b>							
SERVICIOS PERSONALES	0.00	0.00	13,154,154.89	5,498,335.79	7,655,819.10	0.	0.
MATERIALES Y SUMINISTROS	0.00	0.00	3,690,961.58	3,550,044.01	140,917.57	0.	0.
SERVICIOS GENERALES	0.00	0.00	60,323.01	34,650.46	25,672.55	0.	0.
TRANSFERENCIAS, ASIGNACIONES, SUBSIDIOS Y OTRAS AYUDAS	0.00	0.00	1,088,525.20	606,705.29	481,819.91	0.	0.
DEUDA PUBLICA	0.00	0.00	533,175.48	533,175.48	0.00	0.	0.
<b>PRESUPUESTO DE EGRESOS PAGADO</b>							
SERVICIOS PERSONALES	0.00	0.00	7,781,169.62	773,760.55	7,007,409.07	0.	0.
MATERIALES Y SUMINISTROS	0.00	0.00	5,437,975.44	89,314.04	5,348,661.40	0.	0.
SERVICIOS GENERALES	0.00	0.00	3,526,411.87	23,632.14	3,502,779.73	0.	0.
TRANSFERENCIAS, ASIGNACIONES, SUBSIDIOS Y OTRAS AYUDAS	0.00	0.00	34,650.46	6,250.73	28,399.73	0.	0.
DEUDA PUBLICA	0.00	0.00	597,626.08	27,107.71	570,518.37	0.	0.
	0.00	0.00	527,475.48	4,000.00	523,475.48	0.	0.
<b>CUENTAS DE CIERRE PRESUPUESTARIO</b>							
	0.00	0.00	751,811.55	28,323.46	723,488.09	0.	0.

TOTAL: 182,228,462.04 182,228,462.04 296,805,254.58 296,805,254.58 382,922,819.38 382,922,819.3



**MUNICIPIO DE COQUIMATLAN, COL.**  
Sistema Integral de Contabilidad Gubernamental  
ESTADO ANALITICO DE INGRESOS  
DEL 1 DE ENERO AL 31 DE ENERO DE 2019

Análisis por: Clasificación por Rubro de Ingresos

Clave Presupuestaria	Descripción	Est. Ene-Ene		PrM Ene-Ene		Dev Ene-Ene		Rec Ene-Ene		PrR Ene-Ene		
		Est	Ene-Ene	PrM	Ene-Ene	Dev	Ene-Ene	Rec	Ene-Ene	PrR	Ene-Ene	
<b>01 IMPUESTOS</b>		1,869,180.06		1,869,180.06		1,687,462.29		1,687,462.29		1,687,462.29		181,717.77
02 IMPUESTOS SOBRE EL PATRIMONIO		1,729,934.03		1,729,934.03		1,583,115.82		1,583,115.82		1,583,115.82		146,818.21
01 IMPUESTO PREDIAL		1,729,934.03		1,729,934.03		1,583,115.82		1,583,115.82		1,583,115.82		146,818.21
01 IMPUESTO PREDIAL URBANO EDIFICADO		1,327,586.99		1,327,586.99		1,191,593.84		1,191,593.84		1,191,593.84		135,993.15
02 IMPUESTO PREDIAL URBANO NO EDIFICADO		182,134.48		182,134.48		167,844.76		167,844.76		167,844.76		14,289.72
03 IMPUESTO PREDIAL RÚSTICO		438,013.31		438,013.31		451,627.62		451,627.62		451,627.62		-13,614.31
04 IMPUESTO PREDIAL PARCELAS		73,600.99		73,600.99		55,914.39		55,914.39		55,914.39		17,686.60
05 IMPUESTO PREDIAL CEMENTERIOS		91,225.29		91,225.29		83,300.00		83,300.00		83,300.00		7,925.29
06 DESCUENTOS Y BONIFICACIONES POR PRONTO PAGO		-207,988.54		-207,988.54		-187,111.59		-187,111.59		-187,111.59		-20,876.95
08 DESCUENTOS Y BONIFICACIONES DISCAPACITADOS Y TERCERA EDAD		-174,638.49		-174,638.49		-180,053.20		-180,053.20		-180,053.20		5,414.71
03 IMPUESTOS SOBRE LA PRODUCCIÓN, EL CONSUMO Y LAS TRANSACCIONES		44,284.57		44,284.57		42,604.03		42,604.03		42,604.03		1,680.54
01 IMPUESTO SOBRE TRANSMISIONES PATRIMONIALES		44,284.57		44,284.57		42,604.03		42,604.03		42,604.03		1,680.54
07 ACCESORIOS DE IMPUESTOS		94,961.46		94,961.46		61,742.44		61,742.44		61,742.44		33,219.02
01 ACCESORIOS DE IMPUESTO PREDIAL		94,961.46		94,961.46		61,742.44		61,742.44		61,742.44		33,219.02
01 GASTOS DE EJECUCIÓN		19,449.30		19,449.30		13,158.45		13,158.45		13,158.45		6,290.85
02 MULTAS		0.00		0.00		0.00		0.00		0.00		0.00
03 RECARGOS		74,270.61		74,270.61		50,643.47		50,643.47		50,643.47		23,627.14
05 HONORARIOS DE NOTIFICACIÓN		1,241.55		1,241.55		161.20		161.20		161.20		1,080.35
06 DESCUENTOS EN RECARGOS		0.00		0.00		-2,220.68		-2,220.68		-2,220.68		2,220.68
04 DERECHOS		747,988.38		747,988.38		539,933.61		539,933.61		539,933.61		208,054.77
01 DERECHOS POR EL USO, GOCE, APROVECHAMIENTO O EXPLOTACIÓN DE BIENES DE DOMINIO PÚBLICO		94,423.35		94,423.35		99,968.28		99,968.28		99,968.28		-5,544.93
01 USO DE VÍAS Y ÁREAS PÚBLICAS		94,423.35		94,423.35		99,968.28		99,968.28		99,968.28		-5,544.93
04 ESTACIONAMIENTO PÚBLICO DE PROPIEDAD MUNICIPAL		0.00		0.00		806.00		806.00		806.00		-806.00
06 USO PARA PUESTOS FIJOS, SEMIFIJOS, AMBULANTES Y TIANGUIS		94,423.35		94,423.35		99,162.28		99,162.28		99,162.28		-4,738.93
03 DERECHOS POR PRESTACIÓN DE SERVICIOS		186,372.10		186,372.10		177,270.10		177,270.10		177,270.10		9,102.00
01 INGRESOS FINANCIEROS		32,571.20		32,571.20		15,790.88		15,790.88		15,790.88		16,780.32
01 INTERESE GANADOS DE GASTO CORRIENTE		29,487.37		29,487.37		14,645.71		14,645.71		14,645.71		14,841.66
02 INTERESES GANADOS DE FAIS		2,403.14		2,403.14		245.30		245.30		245.30		2,157.84
03 INTERESE GANADOS DE FORTAMUN		680.69		680.69		899.87		899.87		899.87		-219.18
02 ALUMBRADO PÚBLICO		127,663.66		127,663.66		134,175.97		134,175.97		134,175.97		-6,512.31
01 RECAUDACION PÚBLICA		127,663.66		127,663.66		134,175.97		134,175.97		134,175.97		-6,512.31
03 ASEO PÚBLICO		0.00		0.00		0.00		0.00		0.00		0.00
04 CEMENTERIOS		3,040.20		3,040.20		2,208.44		2,208.44		2,208.44		831.76
05 RASTRO		23,097.04		23,097.04		25,094.81		25,094.81		25,094.81		-1,997.77
04 OTROS DERECHOS		467,192.93		467,192.93		262,695.23		262,695.23		262,695.23		204,497.70

*[Firma]*

Fecha: 26/02/2019 03:23:31 p.m.

Est: Estimado, PrM: Presupuesto Modificado, Dev: Devengado, Rec: Recaudado, PrR: Por Recaudar



**MUNICIPIO DE COQUIMATLAN, COL.**  
 Sistema Integral de Contabilidad Gubernamental  
 ESTADO ANALITICO DE INGRESOS  
 DEL 1 DE ENERO AL 31 DE ENERO DE 2019

Análisis por: Clasificación por Rubro de Ingresos

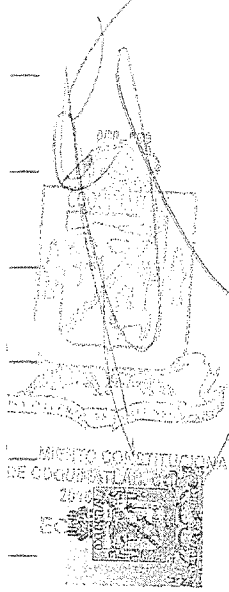
Clave Presupuestaria Descripción

Rubro-Tipo-Clase-Conc

	Est	Ene-Ene	PrM	Ene-Ene	Dev	Ene-Ene	Rec	Ene-Ene	PrR	Ene-Ene
<b>01 IMPUESTOS</b>		1,869,180.06	1,869,180.06		1,687,462.29	1,687,462.29		1,687,462.29		181,717.77
02 IMPUESTOS SOBRE EL PATRIMONIO										
01 IMPUESTO PREDIAL		1,729,934.03	1,729,934.03		1,583,115.82	1,583,115.82		1,583,115.82		146,818.21
01 IMPUESTO PREDIAL URBANO EDIFICADO		1,729,934.03	1,729,934.03		1,583,115.82	1,583,115.82		1,583,115.82		146,818.21
02 IMPUESTO PREDIAL URBANO NO EDIFICADO										
03 IMPUESTO PREDIAL RÚSTICO		1,327,586.99	1,327,586.99		1,191,593.84	1,191,593.84		1,191,593.84		135,993.15
04 IMPUESTO PREDIAL PARCELAS		182,134.48	182,134.48		167,844.76	167,844.76		167,844.76		14,289.72
05 IMPUESTO PREDIAL CEMENTERIOS		438,013.31	438,013.31		451,627.62	451,627.62		451,627.62		-13,614.31
06 DESCUENTOS Y BONIFICACIONES POR PRONTO PAGO		73,600.99	73,600.99		55,914.39	55,914.39		55,914.39		17,686.60
08 DESCUENTOS Y BONIFICACIONES DISCAPACITADOS Y TERCERA EDAD		91,225.29	91,225.29		83,300.00	83,300.00		83,300.00		7,925.29
03 IMPUESTOS SOBRE LA PRODUCCIÓN, EL CONSUMO Y LAS TRANSACCIONES		-207,988.54	-207,988.54		-187,111.59	-187,111.59		-187,111.59		-20,876.95
01 IMPUESTO SOBRE TRANSMISIONES PATRIMONIALES		-174,638.49	-174,638.49		-180,053.20	-180,053.20		-180,053.20		5,414.71
02 ACCESORIOS DE IMPUESTOS		44,284.57	44,284.57		42,604.03	42,604.03		42,604.03		1,680.54
01 ACCESORIOS DE IMPUESTO PREDIAL		44,284.57	44,284.57		42,604.03	42,604.03		42,604.03		1,680.54
01 GASTOS DE EJECUCIÓN		94,961.46	94,961.46		61,742.44	61,742.44		61,742.44		33,219.02
02 MULTAS		94,961.46	94,961.46		61,742.44	61,742.44		61,742.44		33,219.02
03 RECARGOS		19,449.30	19,449.30		13,158.45	13,158.45		13,158.45		6,290.85
05 HONORARIOS DE NOTIFICACIÓN		0.00	0.00		0.00	0.00		0.00		0.00
06 DESCUENTOS EN RECARGOS		74,270.61	74,270.61		50,643.47	50,643.47		50,643.47		23,627.14
<b>04 DERECHOS</b>		1,241.55	1,241.55		161.20	161.20		161.20		1,080.35
01 DERECHOS POR EL USO, GOCE, APROVECHAMIENTO O EXPLOTACIÓN DE BIENES DE DOMINIO PÚBLICO		0.00	0.00		-2,220.68	-2,220.68		-2,220.68		2,220.68
01 USO DE VÍAS Y ÁREAS PÚBLICAS		747,988.38	747,988.38		539,933.61	539,933.61		539,933.61		208,054.77
04 ESTACIONAMIENTO PÚBLICO DE PROPIEDAD MUNICIPAL		94,423.35	94,423.35		99,968.28	99,968.28		99,968.28		-5,544.93
06 USO PARA PUESTOS FIJOS, SEMIFIJOS, AMBULANTES Y TIANGUIS		94,423.35	94,423.35		99,968.28	99,968.28		99,968.28		-5,544.93
03 DERECHOS POR PRESTACIÓN DE SERVICIOS		0.00	0.00		806.00	806.00		806.00		-806.00
01 INGRESOS FINANCIEROS		94,423.35	94,423.35		99,162.28	99,162.28		99,162.28		-4,738.93
01 INTERESE GAMADOS DE GASTO CORRIENTE		186,372.10	186,372.10		177,270.10	177,270.10		177,270.10		9,102.00
02 INTERESES GAMADOS DE FAIS		32,571.20	32,571.20		15,790.88	15,790.88		15,790.88		16,780.32
03 INTERESE GAMADOS DE FORTAMUN		29,487.37	29,487.37		14,645.71	14,645.71		14,645.71		14,841.66
02 ALUMBRADO PÚBLICO		2,403.14	2,403.14		245.30	245.30		245.30		2,157.84
01 RECAUDACION CFE		680.69	680.69		899.87	899.87		899.87		-219.18
03 ASEO PÚBLICO		127,663.66	127,663.66		134,175.97	134,175.97		134,175.97		-6,512.31
04 CEMENTERIOS		127,663.66	127,663.66		134,175.97	134,175.97		134,175.97		-6,512.31
05 RASTRO		0.00	0.00		0.00	0.00		0.00		0.00
04 OTROS DERECHOS		3,040.20	3,040.20		2,208.44	2,208.44		2,208.44		831.76
		23,097.04	23,097.04		25,094.81	25,094.81		25,094.81		-1,997.77
		467,192.93	467,192.93		262,695.23	262,695.23		262,695.23		204,497.70

Fecha: 26/02/2019 03:23:31 p.m.

Est: Estimado, PrM: Presupuesto Modificado, Dev: Devengado, Rec: Recaudado, PrR: Por Recaudar



**MUNICIPIO DE COQUIMATLAN, COL.**  
**Sistema Integral de Contabilidad Gubernamental**  
**ESTADO ANALITICO DE INGRESOS**  
**DEL 1 DE ENERO AL 31 DE ENERO DE 2019**

Análisis por: Clasificación por Rubro de Ingresos

Clave Presupuestaria	Descripción	Est	Ene-Ene	PM	Ene-Ene	Dev	Ene-Ene	Rec	Ene-Ene	PrR	Ene-Ene
Rubro-Tipo-Clase-Conc											
01	LICENCIAS, PERMISOS, AUTORIZACIONES Y REFRENDOS		4,774.92		4,774.92		26,276.31		26,276.31		-21,501.39
01	PERMISOS DE CONSTRUCCIÓN		1,186.57		1,186.57		2,613.75		2,613.75		-1,427.18
03	PERMISO PARA DEMOLICIÓN		0.00		0.00		0.00		0.00		0.00
06	PERMISO PARA BARDEOS		0.00		0.00		0.00		0.00		0.00
09	OTROS PERMISOS DE CONTRUCCIÓN		0.00		0.00		0.00		0.00		0.00
10	ALINEAMIENTOS		0.00		0.00		161.20		161.20		-161.20
11	DESIGNACIÓN DE NÚMERO OFICIAL		0.00		0.00		377.22		377.22		-377.22
13	DICTAMEN DE VOCACIÓN DE SUELO		388.77		388.77		644.80		644.80		-256.03
15	LICENCIA PARA ROMPER PAVIMENTOS, BANQUETAS O MACHUELOS.		1,411.23		1,411.23		0.00		0.00		1,411.23
16	AUTORIZACIÓN DE PROGRAMA PARCIAL DE URBANIZACIÓN		233.26		233.26		403.00		403.00		-169.74
20	LICENCIA DE URBANIZACIÓN		0.00		0.00		0.00		0.00		0.00
23	INCORPORACIÓN MUNICIPAL		0.00		0.00		0.00		0.00		0.00
24	CERTIFICADO DE HABITABILIDAD.		0.00		0.00		596.44		596.44		-596.44
25	INSCRIPCIÓN O REFRENDO COMO PERITO DE OBRA.		0.00		0.00		0.00		0.00		0.00
02	ANUNCIOS Y PUBLICIDAD		1,555.09		1,555.09		21,479.90		21,479.90		-19,924.81
01	PUBLICIDAD PERMANENTE		466.53		466.53		483.60		483.60		-17.07
03	BEBIDAS ALCOHOLICAS		466.53		466.53		483.60		483.60		-17.07
01	EXPEDICIÓN DE LICENCIAS PARA FUNCIONAMIENTO DE ESTABLECIMIENTO		394,223.39		394,223.39		150,056.02		150,056.02		244,167.37
02	REFRENDO DE ANUAL DE LICENCIA		31,865.17		31,865.17		25,792.00		25,792.00		6,073.17
03	CAMBIO DE DOMICILIO		168,360.21		168,360.21		108,184.32		108,184.32		60,175.89
04	CAMBIO DE PROPIETARIO		0.00		0.00		0.00		0.00		0.00
05	HORAS EXTRAS		0.00		0.00		0.00		0.00		0.00
07	PERMISO PARA FUNCIONAMIENTO TEMPORAL		188,866.20		188,866.20		12,573.60		12,573.60		176,292.60
05	REGISTROS, CERTIFICACIONES Y LEGALIZACIONES		5,131.81		5,131.81		3,506.10		3,506.10		1,625.71
01	EN OFICINAS		25,503.54		25,503.54		45,813.04		45,813.04		-20,309.50
02	A DOMICILIO		23,948.45		23,948.45		34,980.40		34,980.40		-11,031.95
03	DIVORCIOS		0.00		0.00		5,803.20		5,803.20		-5,803.20
06	CATASTRO		1,555.09		1,555.09		5,029.44		5,029.44		-3,474.35
02	INFORMES Y CERTIFICACIONES DE CATASTRO		14,403.99		14,403.99		20,214.48		20,214.48		-5,810.49
03	AVALÚOS, ASIGNACION DE CLAVES Y MEDICIONES		6,609.06		6,609.06		9,027.20		9,027.20		-2,418.14
04	FUSIONES, SUBDIVISIONES, RELOTIFICACIONES, CESIONES Y REGISTROS		6,920.20		6,920.20		10,461.88		10,461.88		-3,541.68
07	ECOLOGÍA		874.73		874.73		725.40		725.40		149.33
01	DICTAMEN DE FACTIBILIDAD		699.80		699.80		322.40		322.40		377.40
03	AUTORIZACIÓN PARA PODA O DERRIBO DE ÁRBOL		699.80		699.80		0.00		0.00		699.80
08	DIVERSAS CERTIFICACIONES		0.00		0.00		322.40		322.40		-322.40
			27,120.76		27,120.76		19,529.38		19,529.38		7,591.38

Modificado

Est: Estimado, P:M: Presupuesto, Modificado, Dev: Devengado, Rec: Recaudado, PrR: Por Recaudar



MUNICIPIO DE COQUIMATLAN, COL.  
Sistema Integral de Contabilidad Gubernamental

ESTADO ANALITICO DE INGRESOS

DEL 1 DE ENERO AL 31 DE ENERO DE 2019

Análisis por: Clasificación por Rubro de Ingresos

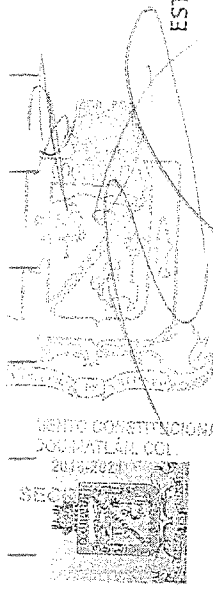
Clave Presupuestaria Descripción

Rubro-Tipo-Clase-Conc	Est Ene-Ene	PrM Ene-Ene	Dev Ene-Ene	Rec Ene-Ene	PrR Ene-Ene
<b>02 CERTIFICACIÓN DE RESIDENCIA</b>					
04 CONSTANCIAS	559.85	559.85	0.00	0.00	559.85
05 REGISTRO DEL RIESGO DE SINIESTRALIDAD	233.26	233.26	886.60	886.60	-653.34
<b>05 PRODUCTOS</b>	26,327.65	26,327.65	18,642.78	18,642.78	7,684.87
01 PRODUCTOS	0.00	0.00	0.00	0.00	0.00
01 PRODUCTOS DERIVADOS DEL USO Y APROVECHAMIENTO DE BIENES NO SUJETOS A RÉGIMEN DE DOMINIO PÚBLICO	0.00	0.00	0.00	0.00	0.00
01 VENTA DE BIENES MUEBLES E INMUEBLES	0.00	0.00	0.00	0.00	0.00
03 FORMAS IMPRESAS	0.00	0.00	0.00	0.00	0.00
<b>06 APROVECHAMIENTOS</b>					
01 APROVECHAMIENTOS	39,859.34	39,859.34	2,812,888.22	2,812,888.22	-2,773,028.88
02 MULTAS	39,859.34	39,859.34	2,812,888.22	2,812,888.22	-2,773,028.88
01 MULTAS POR FALTAS A LA REGLAMENTACIÓN MUNICIPAL	6,537.97	6,537.97	8,001.23	8,001.23	-1,463.26
04 DESCUENTO DE MULTAS	9,414.89	9,414.89	12,518.86	12,518.86	-3,103.97
03 INDEMNIZACIONES	-2,876.92	-2,876.92	-4,517.63	-4,517.63	1,640.71
09 OTROS APROVECHAMIENTOS	1,245.88	1,245.88	4,886.99	4,886.99	-3,641.11
05 APOYOS	32,075.49	32,075.49	2,800,000.00	2,800,000.00	-2,767,924.51
08 PARTICIPACIONES, APORTACIONES, CONVENIOS, INCENTIVOS DERIVADOS DE LA COLABORACIÓN FISCAL Y FONDOS DISTINTOS DE APORTACIONES	32,075.49	32,075.49	2,800,000.00	2,800,000.00	-2,767,924.51
01 PARTICIPACIONES	6,212,576.07	6,212,576.07	3,044,887.99	3,044,887.99	3,167,688.08
01 FONDO GENERAL DE PARTICIPACIONES	4,221,841.75	4,221,841.75	3,044,887.99	3,044,887.99	1,176,953.76
02 FONDO DE FOMENTO MUNICIPAL	2,738,113.00	2,738,113.00	2,896,816.54	2,896,816.54	-158,703.54
03 TENENCIA	1,067,128.00	1,067,128.00	0.00	0.00	1,067,128.00
04 ISAN	66.00	66.00	0.00	0.00	66.00
05 IEPS	94,143.00	94,143.00	71,486.77	71,486.77	22,656.23
06 FONDO DE FISCALIZACIÓN	0.00	0.00	76,584.68	76,584.68	-76,584.68
07 IEPS GASOLINA Y DIESEL	0.00	0.00	0.00	0.00	0.00
09 PARTICIPACION ARTICULO 3-B LEY DE COORDINACION FISCAL FEDERAL	76,329.00	76,329.00	0.00	0.00	76,329.00
02 APORTACIONES	246,062.75	246,062.75	0.00	0.00	246,062.75
01 FONDO DE APORTACIÓN PARA LA INFRAESTRUCTURA SOCIAL	1,990,734.32	1,990,734.32	0.00	0.00	1,990,734.32
01 FAJIS DEL EJERCICIO	912,404.41	912,404.41	0.00	0.00	912,404.41
02 FONDO DE APORTACIÓN PARA EL FORTALECIMIENTO DE LOS MUNICIPIOS	912,404.41	912,404.41	0.00	0.00	912,404.41
01 FORTAMUN DEL EJERCICIO	1,078,329.91	1,078,329.91	0.00	0.00	1,078,329.91
	1,078,329.91	1,078,329.91	0.00	0.00	1,078,329.91
<b>TOTAL:</b>	<b>8,869,603.85</b>	<b>8,869,603.85</b>	<b>8,085,172.11</b>	<b>8,085,172.11</b>	<b>784,431.74</b>

**MUNICIPIO DE COQUIMATLAN, COL.**  
Sistema Integral de Contabilidad Gubernamental  
**ESTADO ANALITICO DEL EJERCICIO DEL PRESUPUESTO DE EGRESOS**  
**DEL 1 DE ENERO AL 31 DE ENERO DE 2019**

Análisis por: Objeto del Gasto

Clave Presupuestaria	Descripción	Apr Ene-Ene	P1M Ene-Ene	Comp Ene-Ene	DpC Ene-Ene	Dev Ene-Ene	Eje Ene-Ene	Pag Ene-Ene	CpP Ene-Ene
<b>01 SERVICIOS PERSONALES</b>		<b>6,334,748.86</b>	<b>6,662,336.27</b>	<b>3,643,697.30</b>	<b>3,018,638.97</b>	<b>3,643,697.30</b>	<b>3,643,697.30</b>	<b>3,502,779.73</b>	<b>140,917.57</b>
01 REMUNERACIONES AL PERSONAL DE CARACTER PERMANENTE		2,500,225.62	2,796,310.30	2,399,564.52	396,745.78	2,399,564.52	2,399,564.52	2,399,564.52	0.00
03 SUELDOS BASE AL PERSONAL PERMANENTE		2,500,225.62	2,796,310.30	2,399,564.52	396,745.78	2,399,564.52	2,399,564.52	2,399,564.52	0.00
01 SUELDO		1,754,208.88	2,050,293.56	1,686,972.05	363,321.51	1,686,972.05	1,686,972.05	1,686,972.05	0.00
02 SOBRE SUELDO		525,351.13	525,351.13	503,738.32	21,612.81	503,738.32	503,738.32	503,738.32	0.00
03 QUINQUENIOS		220,665.61	220,665.61	208,854.15	11,811.46	208,854.15	208,854.15	208,854.15	0.00
03 REMUNERACIONES ADICIONALES Y ESPECIALES		1,994,365.97	2,021,449.27	229,489.61	1,791,959.66	229,489.61	229,489.61	229,489.61	0.00
02 PRIMAS DE VACACIONES, DOMINICAL Y GRATIFICACIÓN DE FIN DE AÑO		1,790,903.83	1,790,903.83	9,866.66	1,781,037.17	9,866.66	9,866.66	9,866.66	0.00
03 PRIMA DE RIESGO		10,000.00	10,000.00	9,866.66	133.34	9,866.66	9,866.66	9,866.66	0.00
07 CUENTA ENERO		1,434,478.06	1,434,478.06	0.00	1,434,478.06	0.00	0.00	0.00	0.00
09 AYUDA FIN DE AÑO		346,425.77	346,425.77	0.00	346,425.77	0.00	0.00	0.00	0.00
04 COMPENSACIONES		203,462.14	230,545.44	219,622.95	10,922.49	219,622.95	219,622.95	219,622.95	0.00
01 COMPENSACIONES		203,462.14	230,545.44	219,622.95	10,922.49	219,622.95	219,622.95	219,622.95	0.00
04 SEGURIDAD SOCIAL		419,887.54	419,887.54	195,138.45	224,749.09	195,138.45	195,138.45	195,138.45	0.00
01 APORTACIONES DE SEGURIDAD SOCIAL		419,887.54	419,887.54	195,138.45	224,749.09	195,138.45	195,138.45	195,138.45	0.00
01 CUOTAS AL IMSS		363,389.36	363,389.36	140,917.57	222,471.79	140,917.57	140,917.57	140,917.57	0.00
02 PREVISIÓN SOCIAL MÚLTIPLE		56,498.18	56,498.18	54,220.88	2,277.30	54,220.88	54,220.88	54,220.88	0.00
05 OTRAS PRESTACIONES SOCIALES Y ECONOMICAS		1,264,907.11	1,269,326.54	668,667.22	600,659.32	668,667.22	668,667.22	668,667.22	0.00
01 CUOTAS PARA EL FONDO DE AHORRO Y FONDO DE TRABAJO		258,693.09	258,738.99	99,274.59	159,464.40	99,274.59	99,274.59	99,274.59	0.00
01 FONDO DE AHORRO		64,993.58	65,039.48	62,839.59	2,199.89	62,839.59	62,839.59	62,839.59	0.00
02 FONDO DE PENSIONES		110,366.18	110,366.18	36,435.00	73,931.18	36,435.00	36,435.00	36,435.00	0.00
03 LAUDOS		83,333.33	83,333.33	0.00	83,333.33	0.00	0.00	0.00	0.00
04 PRESTACIONES CONTRACTUALES		1,006,214.02	1,010,587.55	569,392.63	441,194.92	569,392.63	569,392.63	569,392.63	0.00
09 AYUDA DE TRANSPORTE		106,602.47	106,602.47	102,040.51	4,561.96	102,040.51	102,040.51	102,040.51	0.00
10 AYUDA PARA RENTA		86,408.90	86,408.90	82,926.06	3,482.84	82,926.06	82,926.06	82,926.06	0.00
16 BECA MÉDICA ANUAL		20,800.00	20,800.00	19,800.00	1,000.00	19,800.00	19,800.00	19,800.00	0.00
17 BECAS		39,058.94	39,058.94	38,613.54	445.40	38,613.54	38,613.54	38,613.54	0.00
24 BONO DE ASISTENCIA PERFECTA		126,737.32	130,136.27	124,920.39	5,215.88	124,920.39	124,920.39	124,920.39	0.00
25 BONO DE CUMPLEAÑOS		6,489.00	6,489.00	6,300.00	189.00	6,300.00	6,300.00	6,300.00	0.00
39 BONO EXTRAORDINARIO ANUAL		172,144.79	172,144.79	0.00	172,144.79	0.00	0.00	0.00	0.00
42 BONO PRODUCTIVIDAD		246,973.84	246,973.84	0.00	246,973.84	0.00	0.00	0.00	0.00
46 CANASTA BÁSICA		192,658.64	193,051.44	186,556.53	6,494.91	186,556.53	186,556.53	186,556.53	0.00
54 GUARDERIA		8,160.12	8,921.90	8,235.60	686.30	8,235.60	8,235.60	8,235.60	0.00

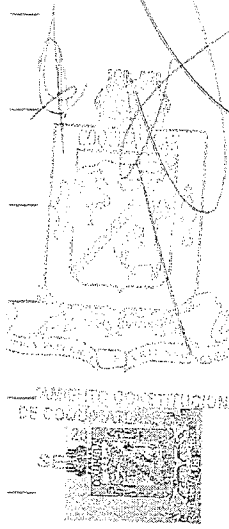


**MUNICIPIO DE COQUIMATLAN, COL.**  
 Sistema Integral de Contabilidad Gubernamental  
**ESTADO ANALITICO DEL EJERCICIO DEL PRESUPUESTO DE EGRESOS**  
**DEL 1 DE ENERO AL 31 DE ENERO DE 2019**

Análisis por: Objeto del Gasto

Clave Presupuestaria	Descripción	Apr Ene-Ene	PrM Ene-Ene	Comp Ene-Ene	DpC Ene-Ene	Dev Ene-Ene	Eje Ene-Ene	Pag Ene-Ene	CpP Ene-Ene
07	PAGO DE ESTIMULOS A SERVIDORES PUBLICOS	155,362.62	155,362.62	150,837.50	4,525.12	150,837.50	150,837.50	150,837.50	0.00
01	ESTÍMULOS	155,362.62	155,362.62	150,837.50	4,525.12	150,837.50	150,837.50	150,837.50	0.00
02	GASTOS DE REPRESENTACIÓN	155,362.62	155,362.62	150,837.50	4,525.12	150,837.50	150,837.50	150,837.50	0.00
02	MATERIALES Y SUMINISTROS	279,340.44	451,787.53	318,827.79	132,959.74	317,408.47	54,072.28	28,399.73	289,008.74
01	MATERIALES DE ADMINISTRACION, EMISION DE DOCUMENTOS Y ARTICULOS OFICIALES	42,205.30	64,000.17	48,395.33	15,604.84	48,395.33	22,007.73	22,007.73	26,387.60
01	MATERIALES, ÚTILES Y EQUIPOS MENORES DE OFICINA	42,205.30	64,000.17	48,395.33	15,604.84	48,395.33	22,007.73	22,007.73	26,387.60
01	MATERIAL Y ÚTILES DE OFICINA	27,605.30	29,902.10	19,445.93	10,456.17	19,445.93	3,770.00	3,770.00	15,675.93
02	MATERIAL DE LIMPIEZA	11,000.00	11,000.00	6,250.73	4,749.27	6,250.73	6,250.73	6,250.73	0.00
04	MATERIAL Y ÚTILES DE IMPRESIÓN	3,600.00	23,098.07	22,698.67	399.40	22,698.67	11,987.00	11,987.00	10,711.67
04	MATERIALES Y ARTICULOS DE CONSTRUCCION Y DE REPARACION	0.00	2,285.17	2,285.17	0.00	2,285.17	1,221.45	0.00	2,285.17
06	MATERIAL ELÉCTRICO Y ELECTRÓNICO	0.00	2,285.17	2,285.17	0.00	2,285.17	1,221.45	0.00	2,285.17
01	MATERIAL ELÉCTRICO Y ELECTRÓNICO PARA OFICINAS ADMINISTRATIVAS	0.00	2,195.17	2,195.17	0.00	2,195.17	1,131.45	0.00	2,195.17
02	MATERIAL ELÉCTRICO PARA EL SISTEMA DE ALUMBRADO PÚBLICO	0.00	90.00	90.00	0.00	90.00	90.00	0.00	90.00
05	PRODUCTOS QUÍMICOS, FARMACEUTICOS Y DE LABORATORIO	14,791.34	14,791.34	0.00	14,791.34	0.00	0.00	0.00	0.00
03	MEDICINAS Y PRODUCTOS FARMACÉUTICOS	14,791.34	14,791.34	0.00	14,791.34	0.00	0.00	0.00	0.00
01	MEDICINAS Y PRODUCTOS FARMACÉUTICOS DE APLICACIÓN HUMANA Y ANIMAL	14,791.34	14,791.34	0.00	14,791.34	0.00	0.00	0.00	0.00
06	COMBUSTIBLES, LUBRICANTES Y ADITIVOS	208,963.24	344,236.73	255,505.34	88,731.39	254,086.02	29,474.30	5,023.20	249,062.82
01	COMBUSTIBLES, LUBRICANTES Y ADITIVOS	208,963.24	344,236.73	255,505.34	88,731.39	254,086.02	29,474.30	5,023.20	249,062.82
01	GASOLINA	208,963.24	344,236.73	255,505.34	88,731.39	254,086.02	29,474.30	5,023.20	249,062.82
07	VESTUARIO, BLANCOS, PRENDAS DE PROTECCION Y ARTICULOS DEPORTIVOS	2,000.00	6,000.00	3,548.39	2,451.61	3,548.39	0.00	0.00	3,548.39
03	ARTÍCULOS DEPORTIVOS	2,000.00	6,000.00	3,548.39	2,451.61	3,548.39	0.00	0.00	3,548.39
01	BALONES, REDES, TROFEOS, RAQUETAS Y GUANTES	0.00	4,000.00	3,548.39	451.61	3,548.39	0.00	0.00	3,548.39
02	OTROS ARTÍCULOS DEPORTIVOS	2,000.00	2,000.00	0.00	2,000.00	0.00	0.00	0.00	0.00
08	MATERIALES Y SUMINISTROS PARA SEGURIDAD	4,500.80	11,982.80	7,482.00	4,500.80	7,482.00	0.00	0.00	7,482.00
02	MATERIALES DE SEGURIDAD PÚBLICA	4,500.80	11,982.80	7,482.00	4,500.80	7,482.00	0.00	0.00	7,482.00
01	MUNICIONES, ESPOLETAS, CARGAS, GRANADAS, CARTUCHOS Y BALAS.	4,500.80	4,500.80	0.00	4,500.80	0.00	0.00	0.00	0.00

Apr: Aprobado; PrM: Presupuesto Modificado; Comp: Comprometido; DpC: Disponible para Comprometer; Dev: Devengado; Eje: Ejercido; Pag: Pagado; CpP: Cuentas Por Pagar



**MUNICIPIO DE COQUIMATLAN, COL.**  
 Sistema Integral de Contabilidad Gubernamental  
 ESTADO ANALITICO DEL EJERCICIO DEL PRESUPUESTO DE EGRESOS  
 DEL 1 DE ENERO AL 31 DE ENERO DE 2019

Análisis por: Objeto del Gasto

Clave Presupuestaria	Descripción	Apr Ene-Ene	PrM Ene-Ene	Comp Ene-Ene	DpC Ene-Ene	Dev Ene-Ene	Eje Ene-Ene	Pag Ene-Ene	CpP Ene-Ene
<b>02</b>	<b>OTROS MATERIALES DE SEGURIDAD</b>								
	<b>PUBLICA</b>	0.00	7,482.00	7,482.00	0.00	7,482.00	0.00	0.00	7,482.00
<b>09</b>	<b>HERRAMIENTAS, REFACCIONES Y ACCESORIOS MENORES</b>	6,879.76	8,491.32	1,611.56	6,879.76	1,611.56	1,368.80	1,368.80	242.76
<b>04</b>	<b>REFACCIONES Y ACCESORIOS MENORES DE EQUIPO DE COMPUTO Y TECNOLOGIAS DE LA INFORMACION</b>	0.00	1,611.56	1,611.56	0.00	1,611.56	1,368.80	1,368.80	242.76
<b>01</b>	<b>REFACCIONES Y ACCESORIOS MENORES PARA EQUIPOS DE COMPUTO</b>	0.00	1,611.56	1,611.56	0.00	1,611.56	1,368.80	1,368.80	242.76
<b>09</b>	<b>REFACCIONES Y ACCESORIOS MENORES OTROS BIENES MUEBLES</b>	6,879.76	6,879.76	0.00	6,879.76	0.00	0.00	0.00	0.00
<b>01</b>	<b>OTRAS REFACCIONES Y ACCESORIOS MENORES</b>	6,879.76	6,879.76	0.00	6,879.76	0.00	0.00	0.00	0.00
<b>03</b>	<b>SERVICIOS GENERALES</b>								
<b>01</b>	<b>SERVICIOS BÁSICOS</b>	626,552.19	1,578,226.89	1,339,140.82	239,086.07	1,339,140.82	1,052,338.28	570,518.37	768,622.45
<b>01</b>	<b>ENERGÍA ELÉCTRICA</b>	420,385.29	654,879.53	455,712.76	199,166.77	455,712.76	446,913.00	4,123.00	451,589.76
<b>01</b>	<b>ENERGÍA ELÉCTRICA DE OFICINAS ADMINISTRATIVAS</b>	363,519.63	602,139.87	422,026.00	180,113.87	422,026.00	422,026.00	0.00	422,026.00
		90,078.00	90,078.00	54,180.00	35,898.00	54,180.00	54,180.00	0.00	54,180.00
<b>02</b>	<b>ENERGÍA ELÉCTRICA DE ALUMBRADO PÚBLICO</b>	273,441.63	512,061.87	367,846.00	144,215.87	367,846.00	367,846.00	0.00	367,846.00
<b>04</b>	<b>TELEFONÍA TRADICIONAL</b>	16,449.00	12,323.00	4,123.00	8,200.00	4,123.00	4,123.00	4,123.00	0.00
<b>01</b>	<b>SERVICIO TELEFÓNICO CONVENCIONAL</b>	16,449.00	12,323.00	4,123.00	8,200.00	4,123.00	4,123.00	4,123.00	0.00
<b>07</b>	<b>SERVICIOS DE ACCESO A INTERNET REDES Y PROCESAMIENTO DE INFORMACIÓN</b>	40,416.66	30,416.66	20,764.00	9,652.66	20,764.00	20,764.00	0.00	20,764.00
<b>05</b>	<b>MANEJO Y ADMINISTRACIÓN DE SERVIDORES</b>	40,416.66	30,416.66	20,764.00	9,652.66	20,764.00	20,764.00	0.00	20,764.00
<b>09</b>	<b>SERVICIOS INTEGRALES Y OTROS SERVICIOS</b>	0.00	10,000.00	8,799.76	1,200.24	8,799.76	0.00	0.00	8,799.76
<b>03</b>	<b>SERVICIOS DE RADIOCOMUNICACIÓN</b>	0.00	10,000.00	8,799.76	1,200.24	8,799.76	0.00	0.00	8,799.76
<b>02</b>	<b>SERVICIOS DE ARRENDAMIENTO</b>	10,800.00	10,800.00	8,297.48	2,502.52	8,297.48	6,221.08	3,947.48	4,350.00
<b>09</b>	<b>OTROS ARRENDAMIENTOS</b>	10,800.00	10,800.00	8,297.48	2,502.52	8,297.48	6,221.08	3,947.48	4,350.00
<b>01</b>	<b>ARRENDAMIENTO DE MUEBLES PARA EVENTOS INCLUYE MANTELERÍA, LOMAS Y CARPAS.</b>	10,800.00	10,800.00	8,297.48	2,502.52	8,297.48	6,221.08	3,947.48	4,350.00
<b>03</b>	<b>SERVICIOS PROFESIONALES, CIENTÍFICOS, TÉCNICOS Y OTROS SERVICIOS</b>	3,245.17	3,245.17	2,195.26	1,049.91	2,195.26	2,195.26	2,195.26	0.00
<b>01</b>	<b>SERVICIOS LEGALES, DE CONTABILIDAD, AUDITORÍA Y RELACIONADOS</b>	3,245.17	3,245.17	2,195.26	1,049.91	2,195.26	2,195.26	2,195.26	0.00
<b>02</b>	<b>SERVICIOS DE CONTABILIDAD, AUDITORIA Y ASESORIA CONTABLE Y</b>	3,245.17	3,245.17	2,195.26	1,049.91	2,195.26	2,195.26	2,195.26	0.00

**MUNICIPIO DE COQUIMATLAN, COL.**  
 Sistema Integral de Contabilidad Gubernamental  
**ESTADO ANALITICO DEL EJERCICIO DEL PRESUPUESTO DE EGRESOS**  
**DEL 1 DE ENERO AL 31 DE ENERO DE 2019**

Análisis por: Objeto del Gasto

Clave Presupuestaria	Descripción	Apr Ene-Ene	PM Ene-Ene	Comp Ene-Ene	DpC Ene-Ene	Dev Ene-Ene	Eje Ene-Ene	Pag Ene-Ene	CpP Ene-Ene
<b>FISCAL</b>									
04	SERVICIOS FINANCIEROS, BANCARIOS Y COMERCIALES	10,534.66	10,534.66	2,776.42	7,758.24	2,776.42	2,776.42	2,776.42	0.00
01	SERVICIOS FINANCIEROS Y BANCARIOS	10,534.66	10,534.66	2,776.42	7,758.24	2,776.42	2,776.42	2,776.42	0.00
06	COMISIONES BANCARIAS	10,441.86	10,441.86	2,776.42	7,665.44	2,776.42	2,776.42	2,776.42	0.00
05	SERVICIOS DE INSTALACION, REPARACION, MANTENIMIENTO Y CONSERVACION	82,180.12	92.80	0.00	92.80	0.00	0.00	0.00	0.00
			110,098.56	94,572.14	15,526.42	94,572.14	25,981.80	25,981.80	68,550.34
01	CONSERVACION Y MANTENIMIENTO MENOR DE INMUEBLES	43,445.93	12,911.93	12,122.00	789.93	12,122.00	0.00	0.00	12,122.00
01	CONSERVACION Y MANTENIMIENTO MENOR DE EDIFICIOS	6,300.00	10,266.00	10,266.00	0.00	10,266.00	0.00	0.00	10,266.00
03	CONSERVACION Y MANTENIMIENTO MENOR DE AREAS VERDES	37,145.93	2,645.93	1,856.00	789.93	1,856.00	0.00	0.00	1,856.00
02	INSTALACION, REPARACION Y MANTENIMIENTO DE MOBILIARIO Y EQUIPO DE ADMINISTRACION, EDUCACIONAL Y RECREATIVO	600.00	1,644.00	1,044.00	600.00	1,044.00	0.00	0.00	1,044.00
01	MANTENIMIENTO DE MOBILIARIO Y EQUIPO DE ADMINISTRACION INCLUYE SEGURO	600.00	1,644.00	1,044.00	600.00	1,044.00	0.00	0.00	1,044.00
07	INSTALACION, REPARACION Y MANTENIMIENTO DE MAQUINARIA, OTROS EQUIPOS Y HERRAMIENTA	38,134.19	95,542.63	81,406.14	14,136.49	81,406.14	25,981.80	25,981.80	55,424.34
01	REPARACION Y MANTENIMIENTO DE MAQUINARIA	3,000.00	4,125.00	4,125.00	0.00	4,125.00	1,047.00	1,047.00	3,078.00
02	REPARACION Y MANTENIMIENTO DE VEHICULOS	35,134.19	91,417.63	77,281.14	14,136.49	77,281.14	24,934.80	24,934.80	52,346.34
07	SERVICIOS DE TRASLADO Y VIATICOS	7,002.37	12,524.00	12,524.00	0.00	12,524.00	8,000.00	8,000.00	4,524.00
04	AUTOTRANSORTE	7,002.37	12,524.00	12,524.00	0.00	12,524.00	8,000.00	8,000.00	4,524.00
01	FLETES Y TRANSPORTES	7,002.37	12,524.00	12,524.00	0.00	12,524.00	8,000.00	8,000.00	4,524.00
08	SERVICIOS OFICIALES	69,257.29	358,957.84	350,957.84	8,000.00	350,957.84	148,145.80	143,960.20	206,997.64
02	GASTOS DE ORDEN SOCIAL Y CULTURAL	69,257.29	349,275.32	341,275.32	8,000.00	341,275.32	148,145.80	143,960.20	197,315.12
02	GASTOS POR CELEBRACION DE ACTOS DE ORDEN SOCIAL	65,257.29	275,292.62	271,292.62	4,000.00	271,292.62	140,217.30	136,031.70	135,260.92
03	GASTOS POR CELEBRACION DE ACTOS DE ORDEN CULTURAL	4,000.00	73,982.70	69,982.70	4,000.00	69,982.70	7,928.50	7,928.50	62,054.20
04	EXPOSICIONES	0.00	9,682.52	9,682.52	0.00	9,682.52	0.00	0.00	9,682.52
01	INSTALACION Y SOSTENIMIENTO DE EXPOSICIONES	0.00	9,682.52	9,682.52	0.00	9,682.52	0.00	0.00	9,682.52

*[Firma]*


MUNICIPIO DE COQUIMATLAN, COL.

Sistema Integral de Contabilidad Gubernamental

ESTADO ANALITICO DEL EJERCICIO DEL PRESUPUESTO DE EGRESOS

DEL 1 DE ENERO AL 31 DE ENERO DE 2019


Cap-Con-PGen-PEsp	Apr Ene-Ene	PrM Ene-Ene	Comp Ene-Ene	DpC Ene-Ene	Dev Ene-Ene	Eje Ene-Ene	Pag Ene-Ene	CpP Ene-Ene
09 OTROS SERVICIOS GENERALES	23,147.29	417,187.13	412,104.92	5,082.21	412,104.92	412,104.92	379,534.21	32,570.71
09 OTROS SERVICIOS GENERALES	23,147.29	417,187.13	412,104.92	5,082.21	412,104.92	412,104.92	379,534.21	32,570.71
01 OTROS SERVICIOS GENERALES	23,147.29	417,187.13	412,104.92	5,082.21	412,104.92	412,104.92	379,534.21	32,570.71
04 TRANSFERENCIAS, ASIGNACIONES, SUBSIDIOS Y OTRAS AYUDAS	534,999.75	536,875.23	527,315.48	9,559.75	523,475.48	523,475.48	523,475.48	0.00
02 TRANSFERENCIAS AL RESTO DEL SECTOR PUBLICO	500,000.00	500,000.00	500,000.00	0.00	500,000.00	500,000.00	500,000.00	0.00
04 TRANSFERENCIAS OTORGADAS A ENTIDADES FEDERATIVAS Y MUNICIPIOS	500,000.00	500,000.00	500,000.00	0.00	500,000.00	500,000.00	500,000.00	0.00
04 AYUDAS SOCIALES	34,999.75	36,875.23	27,315.48	9,559.75	23,475.48	23,475.48	23,475.48	0.00
01 AYUDAS SOCIALES A PERSONAS	17,399.75	17,399.75	7,840.00	9,559.75	4,000.00	4,000.00	4,000.00	0.00
07 AYUDAS SOCIALES A ENTIDADES DE INTERÉS PÚBLICO	17,600.00	19,475.48	19,475.48	0.00	19,475.48	19,475.48	19,475.48	0.00
05 BIENES MUEBLES, INMUEBLES E INTANGIBLES	31,285.20	23,285.20	0.00	23,285.20	0.00	0.00	0.00	0.00
01 MOBILIARIO Y EQUIPO DE ADMINISTRACION	31,285.20	23,285.20	0.00	23,285.20	0.00	0.00	0.00	0.00
03 OTROS MOBILIARIOS Y EQUIPOS DE ADMINISTRACION	31,285.20	23,285.20	0.00	23,285.20	0.00	0.00	0.00	0.00
09 DEUDA PUBLICA	165,824.31	165,824.31	9,033,863.04	-8,868,038.73	9,033,863.04	7,730,897.16	723,488.09	8,310,374.95
04 GASTOS DE LA DEUDA PUBLICA	112,108.00	112,108.00	0.00	112,108.00	0.00	0.00	0.00	0.00
02 GASTOS DE LA DEUDA PUBLICA EXTERNA	112,108.00	112,108.00	0.00	112,108.00	0.00	0.00	0.00	0.00
09 ADEUDOS DE EJERCICIOS FISCALES ANTERIORES (ADEFAS)	53,716.31	53,716.31	9,033,863.04	-8,980,146.73	9,033,863.04	7,730,897.16	723,488.09	8,310,374.95
01 ADEFAS	53,716.31	53,716.31	9,033,863.04	-8,980,146.73	9,033,863.04	7,730,897.16	723,488.09	8,310,374.95
01 ADEFAS	53,716.31	53,716.31	9,033,863.04	-8,980,146.73	9,033,863.04	7,730,897.16	723,488.09	8,310,374.95
<b>TOTAL:</b>	<b>7,972,750.75</b>	<b>9,418,335.43</b>	<b>14,862,844.43</b>	<b>-5,444,509.00</b>	<b>14,857,585.11</b>	<b>13,004,480.50</b>	<b>5,348,661.40</b>	<b>9,508,923.71</b>





*Vdo de Instructiva*

**H. Ayuntamiento de Coquimatlán**  
**Administración 2018-2021**



ESTADO FINANCIERO DE CORRESPONDIENTE AL MES  
DE ENERO DE 2019

**Contenido**

1. Estado De Situación Financiera
2. Estado De Actividades
3. Estado de flujo de efectivo
4. Estado analítico del activo
5. Balanza de comprobación
6. Evaluación presupuestal de ingresos
7. Evaluación presupuestal de egresos
8. Saldo bancario
9. Análisis de saldo

Fecha de entrega 28 de Febrero de 2019



**H. Ayuntamiento de Coquimatlán  
Administración 2018-2021**



	<b>Estado De Situación Financiera</b>





MUNICIPIO DE COQUIMATLAN, COL.  
Sistema Integral de Contabilidad Gubernamental  
ESTADO DE SITUACION FINANCIERA  
AL 31 DE ENERO DE 2019

	2019	2018
<b>ACTIVO</b>		
<b>ACTIVO CIRCULANTE</b>		
EFFECTIVO Y EQUIVALENTES	2,882,814.52	8,461,773.58
DERECHOS A RECIBIR EFECTIVO O EQUIVALENTES	17,421,189.25	16,544,816.18
DERECHOS A RECIBIR BIENES O SERVICIOS	2,304,547.89	864,496.44
INVENTARIOS	0.00	0.00
ALMACÉN	0.00	0.00
ESTIMACIÓN POR PÉRDIDAS O DETERIORO DE ACTIVOS CIRCULANTES	0.00	0.00
OTROS ACTIVOS CIRCULANTES	0.00	0.00
<b>TOTAL ACTIVO CIRCULANTE</b>	<b>22,608,551.66</b>	<b>25,871,086.20</b>
<b>ACTIVO NO CIRCULANTE</b>		
INVERSIONES FINANCIERAS A LARGO PLAZO	0.00	0.00
DERECHOS A RECIBIR EFECTIVO O EQUIVALENTES A LARGO PLAZO	0.00	0.00
BIENES INMUEBLES, INFRAESTRUCTURA Y CONSTRUCCIONES EN PROCESO	116,902,953.29	96,433,825.93
BIENES MUEBLES	13,734,218.91	13,687,618.32
ACTIVOS INTANGIBLES	0.00	0.00
DEPRECIACIONES, DETERIORO Y AMORTIZACIONES ACUMULADAS DE BIENES	0.00	0.00
ACTIVOS DIFERIDOS	699,254.88	399,629.01
ESTIMACIÓN POR PÉRDIDAS O DETERIORO DE ACTIVOS NO CIRCULANTES	0.00	0.00
OTROS ACTIVOS NO CIRCULANTES	0.00	0.00
<b>TOTAL ACTIVO NO CIRCULANTE</b>	<b>131,336,427.08</b>	<b>110,521,073.26</b>
<b>TOTAL ACTIVO</b>	<b>153,944,978.74</b>	<b>136,392,159.46</b>
<b>PASIVO</b>		
<b>PASIVO CIRCULANTE</b>		
CUENTAS POR PAGAR A CORTO PLAZO	40,955,348.56	44,278,247.96
DOCUMENTOS POR PAGAR A CORTO PLAZO	74,274.31	74,274.31
PORCIÓN A CORTO PLAZO DE LA DEUDA PÚBLICA A LARGO PLAZO	18,920,422.62	23,712,220.62
TÍTULOS Y VALORES A CORTO PLAZO	0.00	0.00
PASIVOS DIFERIDOS A CORTO PLAZO	0.00	0.00
FONDOS Y BIENES DE TERCEROS EN GARANTÍA Y/O ADMINISTRACIÓN A CORTO PLAZO	67,319.34	54,423.34
PROVISIONES A CORTO PLAZO	0.00	0.00
OTROS PASIVOS A CORTO PLAZO	97,085.12	97,085.12
<b>TOTAL PASIVO CIRCULANTE</b>	<b>60,114,449.95</b>	<b>68,216,251.35</b>
<b>PASIVO NO CIRCULANTE</b>		
CUENTAS POR PAGAR A LARGO PLAZO	0.00	0.00
DOCUMENTOS POR PAGAR A LARGO PLAZO	0.00	0.00
DEUDA PÚBLICA A LARGO PLAZO	0.00	0.00
PASIVOS DIFERIDOS A LARGO PLAZO	0.00	0.00
FONDOS Y BIENES DE TERCEROS EN GARANTÍA Y/O ADMINISTRACIÓN A LARGO PLAZO	0.00	0.00
PROVISIONES A LARGO PLAZO	0.00	0.00
<b>TOTAL PASIVO NO CIRCULANTE</b>	<b>0.00</b>	<b>0.00</b>
<b>TOTAL PASIVO</b>	<b>60,114,449.95</b>	<b>68,216,251.35</b>
<b>HACIENDA PUBLICA/ PATRIMONIO</b>		




MUNICIPIO DE COQUIMATLAN, COL.  
Sistema Integral de Contabilidad Gubernamental  
ESTADO DE SITUACION FINANCIERA  
AL 31 DE ENERO DE 2019

	2019	2018
<b>HACIENDA PUBLICA/ PATRIMONIO CONTRIBUIDO</b>		
<i>APORTACIONES</i>	0.00	0.00
<i>DONACIONES DE CAPITAL</i>	0.00	0.00
<i>ACTUALIZACIÓN DE LA HACIENDA PÚBLICA/ PATRIMONIO</i>	0.00	0.00
<b>TOTAL HACIENDA PUBLICA/ PATRIMONIO CONTRIBUIDO</b>	<b>0.00</b>	<b>0.00</b>
<b>HACIENDA PUBLICA/ PATRIMONIO GENERADO</b>		
<i>RESULTADO DEL EJERCICIO (AHORRO/DESAHORRO)</i>	2,261,450.04	1,100,854.29
<i>RESULTADOS DE EJERCICIOS ANTERIORES</i>	79,294,574.24	54,843,649.90
<i>REVALÚOS</i>	0.00	0.00
<i>RESERVAS</i>	12,274,504.51	12,231,403.92
<i>RECTIFICACIONES DE RESULTADOS DE EJERCICIOS ANTERIORES</i>	0.00	0.00
<b>TOTAL HACIENDA PUBLICA/ PATRIMONIO GENERADO</b>	<b>93,830,528.79</b>	<b>68,175,908.11</b>
<b>EXCESO O INSUFICIENCIA EN LA ACTUALIZACION DE LA HACIENDA PUBLICA/ PATRIMONIO</b>		
<i>RESULTADO POR POSICIÓN MONETARIA</i>	0.00	0.00
<i>RESULTADO POR TENENCIA DE ACTIVOS NO MONETARIOS</i>	0.00	0.00
<b>TOTAL EXCESO O INSUFICIENCIA EN LA ACTUALIZACION DE LA HACIENDA PUBLICA/ PATRIMONIO</b>	<b>0.00</b>	<b>0.00</b>
<b>TOTAL HACIENDA PUBLICA/ PATRIMONIO</b>	<b>93,830,528.79</b>	<b>68,175,908.11</b>
<b>TOTAL PASIVO Y HACIENDA PUBLICA/ PATRIMONIO</b>	<b>153,944,978.74</b>	<b>136,392,159.46</b>



**H. Ayuntamiento de Coquimatlán  
Administración 2018-2021**



	<b>Estado De Actividades</b>



MUNICIPIO DE COQUIMATLAN, COL.  
Sistema Integral de Contabilidad Gubernamental  
ESTADO DE ACTIVIDADES  
DEL 1 DE ENERO AL 31 DE ENERO DE 2019

	2019	2018
<b>INGRESOS</b>		
<b>INGRESOS DE GESTIÓN</b>		
IMPUESTOS	1,687,462.29	1,814,737.93
CUOTAS Y APORTACIONES DE SEGURIDAD SOCIAL	0.00	0.00
CONTRIBUCIONES DE MEJORAS	0.00	0.00
DERECHOS	524,142.73	570,634.50
PRODUCTOS DE TIPO CORRIENTE	15,790.88	36,313.90
APROVECHAMIENTOS DE TIPO CORRIENTE	2,812,888.22	38,698.38
INGRESOS POR VENTA DE BIENES Y SERVICIOS	0.00	0.00
CONTRIBUCIONES NO COMPRENDIDAS EN LAS FRACCIONES DE LA LEY DE INGRESOS CAUSADAS EN EJERCICIOS FISCALES ANTERIORES PENDIENTES DE LIQUIDACIÓN O PAGO	0.00	0.00
<b>TOTAL INGRESOS DE GESTIÓN</b>	<b>5,040,284.12</b>	<b>2,460,384.71</b>
<b>PARTICIPACIONES, APORTACIONES, TRANSFERENCIAS, ASIGNACIONES, SUBSIDIOS Y OTRAS AYUDAS</b>		
PARTICIPACIONES Y APORTACIONES	3,044,887.99	4,102,219.17
TRANSFERENCIAS, ASIGNACIONES, SUBSIDIOS Y OTRAS AYUDAS	0.00	1,524.74
<b>TOTAL PARTICIPACIONES, APORTACIONES, TRANSFERENCIAS, ASIGNACIONES, SUBSIDIOS Y OTRAS AYUDAS</b>	<b>3,044,887.99</b>	<b>4,103,743.91</b>
<b>OTROS INGRESOS</b>		
INGRESOS FINANCIEROS	0.00	0.00
BENEFICIOS POR VARIACIÓN DE INVENTARIOS	0.00	0.00
DISMINUCIÓN DE ESTIMACIONES, PROVISIONES Y RESERVAS POR EXCESO	0.00	0.00
OTROS INGRESOS	0.00	0.00
INGRESOS EXTRAORDINARIOS	0.00	0.00
<b>TOTAL OTROS INGRESOS</b>	<b>0.00</b>	<b>0.00</b>
<b>TOTAL INGRESOS</b>	<b>8,085,172.11</b>	<b>6,564,128.62</b>
<b>GASTOS Y OTRAS PÉRDIDAS</b>		
<b>GASTOS DE FUNCIONAMIENTO</b>		
SERVICIOS PERSONALES	3,643,697.30	4,228,301.68
MATERIALES Y SUMINISTROS	317,408.47	166,373.51
SERVICIOS GENERALES	1,339,140.82	556,539.14
AYUDAS DIVERSAS	0.00	0.00
ADEFAS	0.00	0.00
<b>TOTAL GASTOS DE FUNCIONAMIENTO</b>	<b>5,300,246.59</b>	<b>4,951,214.33</b>
<b>TRANSFERENCIAS, ASIGNACIONES, SUBSIDIOS Y OTRAS AYUDAS</b>		
TRANSFERENCIAS INTERNAS Y ASIGNACIONES AL SECTOR PÚBLICO	0.00	0.00
TRANSFERENCIAS AL RESTO DEL SECTOR PÚBLICO	500,000.00	500,000.00
SUBSIDIOS Y SUBENCIONES	0.00	0.00
AYUDAS SOCIALES	23,475.48	12,060.00
PENSIONES Y JUBILACIONES	0.00	0.00
TRANSFERENCIAS A FIDEICOMISOS, MANDATOS Y CONTRATOS ANALOGOS.	0.00	0.00
TRANSFERENCIAS A LA SEGURIDAD SOCIAL	0.00	0.00
DONATIVOS	0.00	0.00
TRANSFERENCIAS AL EXTERIOR	0.00	0.00
<b>TOTAL TRANSFERENCIAS, ASIGNACIONES, SUBSIDIOS Y OTRAS AYUDAS</b>	<b>523,475.48</b>	<b>512,060.00</b>



MUNICIPIO DE COQUIMATLAN, COL.  
Sistema Integral de Contabilidad Gubernamental  
ESTADO DE ACTIVIDADES  
DEL 1 DE ENERO AL 31 DE ENERO DE 2019

	2019	2018
<b>PARTICIPACIONES Y APORTACIONES</b>		
<i>PARTICIPACIONES</i>	0.00	0.00
<i>APORTACIONES</i>	0.00	0.00
<i>CONVENIOS</i>	0.00	0.00
<b>TOTAL PARTICIPACIONES Y APORTACIONES</b>	<b>0.00</b>	<b>0.00</b>
<b>INTERESES, COMISIONES Y OTROS GASTOS DE LA DEUDA PÚBLICA</b>		
<i>INTERESES DE LA DEUDA PUBLICA</i>	0.00	0.00
<i>COMISIONES DE LA DEUDA PUBLICA</i>	0.00	0.00
<i>GASTOS DE LA DEUDA PUBLICA</i>	0.00	0.00
<i>COSTO POR CEBERTURAS</i>	0.00	0.00
<i>APOYOS FINANCIEROS</i>	0.00	0.00
<b>TOTAL INTERESES, COMISIONES Y OTROS GASTOS DE LA DEUDA PÚBLICA</b>	<b>0.00</b>	<b>0.00</b>
<b>OTROS GASTOS Y PÉRDIDAS EXTRAORDINARIAS</b>		
<i>ESTIMACIONES, DEPRECIACIONES, DETERIOROS, OBSOLESCENCIA Y AMORTIZACIONES</i>	0.00	0.00
<i>PROVISIONES</i>	0.00	0.00
<i>DISMINUCION DE INVENTARIOS</i>	0.00	0.00
<i>AUMENTO POR INSUFICIENCIA DE ESTIMACIONES POR PÉRDIDA O DETERIORO U OBSOLESCENCIA</i>	0.00	0.00
<i>AUMENTO POR INSUFICIENCIA DE PROVISIONES</i>	0.00	0.00
<i>OTROS GASTOS</i>	0.00	0.00
<b>TOTAL OTROS GASTOS Y PÉRDIDAS EXTRAORDINARIAS</b>	<b>0.00</b>	<b>0.00</b>
<b>INVERSION PUBLICA</b>		
<i>INVERSION PUBLICA NO CAPITALIZABLE</i>	0.00	0.00
<b>TOTAL INVERSION PUBLICA</b>	<b>0.00</b>	<b>0.00</b>
<b>TOTAL GASTOS Y OTRAS PÉRDIDAS</b>	<b>5,823,722.07</b>	<b>5,463,274.33</b>
<b>RESULTADO DEL EJERCICIO (AHORRO/DESAHORRO)</b>	<b>2,261,450.04</b>	<b>1,100,854.29</b>



MUNICIPIO DE COQUIMATLAN, COL.  
Sistema Integral de Contabilidad Gubernamental  
**ESTADO DE ACTIVIDADES**  
**DEL 1 DE ENERO AL 31 DE ENERO DE 2019**

2019

2018



**H. Ayuntamiento de Coquimatlán**  
**Administración 2018-2021**



	<b>Estado de flujo de efectivo</b>



MUNICIPIO DE COQUIMATLAN, COL.  
Sistema Integral de Contabilidad Gubernamental  
ESTADO DE FLUJOS DE EFECTIVO  
DEL 1 DE ENERO AL 31 DE ENERO DE 2019

Concepto	2019	2018
<b>FLUJOS DE EFECTIVO DE LAS ACTIVIDADES DE OPERACION</b>		
<b>ORIGEN</b>	<b>8,085,172.11</b>	<b>6,564,128.62</b>
IMPUESTOS	1,687,462.29	1,814,737.93
CUOTAS Y APORTACIONES DE SEGURIDAD SOCIAL	0.00	0.00
CONTRIBUCIONES DE MEJORAS	0.00	0.00
DERECHOS	524,142.73	570,634.50
PRODUCTOS DE TIPO CORRIENTE	15,790.88	36,313.90
APROVECHAMIENTOS DE TIPO CORRIENTE	2,812,888.22	38,698.38
INGRESOS POR VENTA DE BIENES Y SERVICIOS	0.00	0.00
CONTRIBUCIONES NO COMPRENDIDAS EN LAS FRACCIONES DE LA LEY DE INGRESOS CAUSADAS EN EJERCICIOS FISCALES ANTERIORES PENDIENTES DE LIQUIDACIÓN O PAGO	0.00	0.00
PARTICIPACIONES Y APORTACIONES	3,044,887.99	4,102,219.17
TRANSFERENCIAS, ASIGNACIONES, SUBSIDIOS Y OTRAS AYUDAS	0.00	1,524.74
OTROS ORIGENES DE OPERACIÓN	0.00	0.00
<b>APLICACION</b>	<b>5,823,722.07</b>	<b>5,463,274.33</b>
SERVICIOS PERSONALES	3,643,697.30	4,228,301.68
MATERIALES Y SUMINISTROS	317,408.47	166,373.51
SERVICIOS GENERALES	1,339,140.82	556,539.14
AYUDAS DIVERSAS	0.00	0.00
ADEIFAS	0.00	0.00
TRANSFERENCIAS INTERNAS Y ASIGNACIONES AL SECTOR PÚBLICO	0.00	0.00
TRANSFERENCIAS AL RESTO DEL SECTOR PUBLICO	500,000.00	500,000.00
SUBSIDIOS Y SUBENCIONES	0.00	0.00
AYUDAS SOCIALES	23,475.48	12,060.00
PENSIONES Y JUBILACIONES	0.00	0.00
TRANSFERENCIAS A FIDEICOMISOS, MANDATOS Y CONTRATOS ANALOGOS.	0.00	0.00
TRANSFERENCIAS A LA SEGURIDAD SOCIAL	0.00	0.00
DONATIVOS	0.00	0.00
TRANSFERENCIAS AL EXTERIOR	0.00	0.00
PARTICIPACIONES	0.00	0.00
APORTACIONES	0.00	0.00
CONVENIOS	0.00	0.00
OTRAS APLICACIONES DE OPERACIÓN	0.00	0.00
<b>FLUJOS NETOS DE EFECTIVO POR ACTIVIDADES DE OPERACION</b>	<b>2,261,450.04</b>	<b>1,100,854.29</b>
<b>FLUJOS DE EFECTIVO DE LAS ACTIVIDADES DE INVERSION</b>		
<b>ORIGEN</b>	<b>98,582.55</b>	<b>28,091.00</b>
BIENES INMUEBLES, INFRA ESTRUCTURA Y CONSTRUCCIONES EN PROCESO	0.00	0.00
BIENES MUEBLES	0.00	0.00
OTROS ORIGENES DE INVERSION	98,582.55	28,091.00
<b>APLICACION</b>	<b>0.00</b>	<b>0.00</b>
BIENES INMUEBLES, INFRA ESTRUCTURA Y CONSTRUCCIONES EN PROCESO	0.00	0.00
BIENES MUEBLES	0.00	0.00
OTRAS APLICACIONES DE INVERSION	0.00	0.00






MUNICIPIO DE COQUIMATLAN, COL.  
Sistema Integral de Contabilidad Gubernamental  
ESTADO DE FLUJOS DE EFECTIVO  
DEL 1 DE ENERO AL 31 DE ENERO DE 2019


Concepto	2019	2018
<b>FLUJOS NETOS DE EFECTIVO POR ACTIVIDADES DE INVERSION</b>	<b><u>98,582.55</u></b>	<b>28,091.00</b>
<b>FLUJOS DE EFECTIVO DE LAS ACTIVIDADES DE FINANCIAMIENTO</b>		
<b>ORIGEN</b>	<b>24,281,323.85</b>	<b>39,412,424.67</b>
<b>ENDEUDAMIENTO NETO</b>	<b>1,999.84</b>	<b>1,999.84</b>
- INTERNO	1,999.84	1,999.84
- EXTERNO	0.00	0.00
<b>OTROS ORIGENES DE FINANCIAMIENTO</b>	<b>24,279,324.01</b>	<b>39,410,424.83</b>
<b>APLICACION</b>	<b>26,157,490.30</b>	<b>43,423,255.90</b>
<b>SERVICIOS DE LA DEUDA</b>	<b>306,166.51</b>	<b>835,333.17</b>
- INTERNO	306,166.51	835,333.17
- EXTERNO	0.00	0.00
<b>OTRAS APLICACIONES DE FINANCIAMIENTO</b>	<b>25,851,323.79</b>	<b>42,587,922.73</b>
<b>FLUJOS NETOS DE EFECTIVO POR ACTIVIDADES DE FINANCIAMIENTO</b>	<b>-1,876,166.45</b>	<b>-4,010,831.23</b>
<b>INCREMENTO/DISMINUCION NETA EN EL EFECTIVO Y EQUIVALENTES AL EFECTIVO</b>	<b>483,866.14</b>	<b>-2,881,885.94</b>
<b>EFECTIVO Y EQUIVALENTES AL EFECTIVO AL INICIO DEL EJERCICIO</b>	<b>2,398,948.38</b>	<b>11,343,659.52</b>
<b>EFECTIVO Y EQUIVALENTES AL EFECTIVO AL FINAL DEL EJERCICIO</b>	<b>2,882,814.52</b>	<b>8,461,773.58</b>



H. Ayuntamiento de Coquimatlán  
Administración 2018-2021



	<b>Estado analítico del activo</b>



MUNICIPIO DE COQUIMATLAN, COL.  
Sistema Integral de Contabilidad Gubernamental  
ESTADO ANALITICO DEL ACTIVO  
DEL 1 DE ENERO AL 31 DE ENERO DE 2019

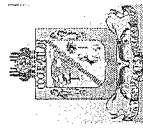
Concepto	Saldo Inicial	Cargos del Periodo	Abonos del Periodo	Saldo Final	Variación del Periodo
<b>ACTIVO</b>					
<b>ACTIVO CIRCULANTE</b>	<b>21,901,744.49</b>	<b>13,010,130.91</b>	<b>12,303,323.74</b>	<b>22,608,551.66</b>	<b>706,807.17</b>
EFFECTIVO Y EQUIVALENTES	2,398,948.38	12,499,957.47	12,016,091.33	2,882,814.52	483,866.14
DERECHOS A RECIBIR EFECTIVO O EQUIVALENTES	17,302,648.22	208,823.44	90,282.41	17,421,189.25	118,541.03
DERECHOS A RECIBIR BIENES O SERVICIOS	2,200,147.89	301,350.00	196,950.00	2,304,547.89	104,400.00
INVENTARIOS	0.00	0.00	0.00	0.00	0.00
ALMACÉN	0.00	0.00	0.00	0.00	0.00
ESTIMACIÓN POR PÉRDIDAS O DETERIORO DE ACTIVOS CIRCULANTES	0.00	0.00	0.00	0.00	0.00
OTROS ACTIVOS CIRCULANTES	0.00	0.00	0.00	0.00	0.00
<b>ACTIVO NO CIRCULANTE</b>	<b>131,336,427.08</b>	<b>0.00</b>	<b>0.00</b>	<b>131,336,427.08</b>	<b>0.00</b>
INVERSIONES FINANCIERAS A LARGO PLAZO	0.00	0.00	0.00	0.00	0.00
DERECHOS A RECIBIR EFECTIVO O EQUIVALENTES A LARGO PLAZO	0.00	0.00	0.00	0.00	0.00
BIENES INMUEBLES, INFRAESTRUCTURA Y CONSTRUCCIONES EN PROCESO	116,902,953.29	0.00	0.00	116,902,953.29	0.00
BIENES MUEBLES	13,734,218.91	0.00	0.00	13,734,218.91	0.00
ACTIVOS INTANGIBLES	0.00	0.00	0.00	0.00	0.00
DEPRECIACIONES, DETERIORO Y AMORTIZACIONES ACUMULADAS DE BIENES	0.00	0.00	0.00	0.00	0.00
ACTIVOS DIFERIDOS	699,254.88	0.00	0.00	699,254.88	0.00
ESTIMACIÓN POR PÉRDIDAS O DETERIORO DE ACTIVOS NO CIRCULANTES	0.00	0.00	0.00	0.00	0.00
OTROS ACTIVOS NO CIRCULANTES	0.00	0.00	0.00	0.00	0.00
<b>TOTAL:</b>	<b>153,238,171.57</b>	<b>13,010,130.91</b>	<b>12,303,323.74</b>	<b>153,944,978.74</b>	<b>706,807.17</b>



H. Ayuntamiento de Coquimatlán  
Administración 2018-2021




	Balanza de comprobación



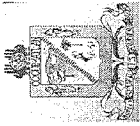
**MUNICIPIO DE COQUIMATLAN, COL.**  
Sistema Integral de Contabilidad Gubernamental  
**BALANZA DE COMPROBACION**  
**DEL 1 DE ENERO AL 31 DE ENERO DE 2019**

Descripción	Saldo Anterior		Movimientos		Saldo Actual	
	Debe	Haber	Debe	Haber	Debe	Haber
<b>ACTIVO</b>						
<b>ACTIVO CIRCULANTE</b>						
<b>EFFECTIVO Y EQUIVALENTES</b>						
EFFECTIVO	21,901,744.49	0.00	13,010,130.91	12,303,323.74	22,608,551.66	0.00
BANCOS/TESORERIA	2,398,948.38	0.00	12,499,957.47	12,016,091.33	2,882,814.52	0.00
DEPOSITOS DE FONDOS DE TERCEROS EN GARANTÍA Y/O ADMINISTRACIÓN	0.00	0.00	454,838.62	454,838.62	0.00	0.00
	2,386,957.88	0.00	12,041,022.85	11,557,156.71	2,870,824.02	0.00
	11,990.50	0.00	4,096.00	4,096.00	11,990.50	0.00
<b>DERECHOS A RECIBIR EFFECTIVO O EQUIVALENTES</b>						
CUENTAS POR COBRAR A CORTO PLAZO	17,302,648.22	0.00	208,823.44	90,282.41	17,421,189.25	0.00
DEUDORES DIVERSOS POR COBRAR A CORTO PLAZO	1,727,004.22	0.00	114,792.63	35,633.34	1,806,163.51	0.00
DEUDORES POR ANTICIPOS DE TESORERIA A CORTO PLAZO	973,902.31	0.00	50,788.79	24,219.07	1,000,472.03	0.00
	12,929.35	0.00	43,242.02	30,430.00	25,741.37	0.00
PRESTAMOS OTORGADOS A CORTO PLAZO	14,588,812.34	0.00	0.00	0.00	14,588,812.34	0.00
<b>DERECHOS A RECIBIR BIENES O SERVICIOS</b>						
ANTICIPO A PROVEEDORES POR ADQUISICIÓN DE BIENES Y PRESTACIÓN DE SERVICIOS A CORTO PLAZO	2,200,147.89	0.00	301,350.00	196,950.00	2,304,547.89	0.00
ANTICIPO A CONTRATISTAS POR OBRAS PÚBLICAS A CORTO PLAZO	1,658,445.76	0.00	301,350.00	196,950.00	1,762,845.76	0.00
	541,702.13	0.00	0.00	0.00	541,702.13	0.00
<b>ACTIVO NO CIRCULANTE</b>						
<b>BIENES INMUEBLES, INFRAESTRUCTURA Y CONSTRUCCIONES EN PROCESO</b>						
VIVIENDAS	131,336,427.08	0.00	0.00	0.00	131,336,427.08	0.00
EDIFICIOS NO HABITACIONALES	116,902,953.29	0.00	0.00	0.00	116,902,953.29	0.00
CONSTRUCCIONES EN PROCESO EN BIENES DE DOMINIO PÚBLICO	6,474,064.26	0.00	0.00	0.00	6,474,064.26	0.00
CONSTRUCCIONES EN PROCESO EN BIENES PROPIOS	4,386,372.60	0.00	0.00	0.00	4,386,372.60	0.00
	92,198,423.40	0.00	0.00	0.00	92,198,423.40	0.00
<b>BIENES MUEBLES</b>						
MOBILIARIO Y EQUIPO DE ADMINISTRACIÓN	13,844,093.03	0.00	0.00	0.00	13,844,093.03	0.00
MOBILIARIO Y EQUIPO EDUCACIONAL Y RECREATIVO	13,734,218.91	0.00	0.00	0.00	13,734,218.91	0.00
EQUIPO DE DEFENSA Y SEGURIDAD	11,890,705.45	0.00	0.00	0.00	11,890,705.45	0.00
ESTUDIOS, FORMULACIÓN Y EVALUACIÓN DE PROYECTOS	963,788.00	0.00	0.00	0.00	963,788.00	0.00
	879,725.46	0.00	0.00	0.00	879,725.46	0.00
	699,254.88	0.00	0.00	0.00	699,254.88	0.00
	699,254.88	0.00	0.00	0.00	699,254.88	0.00
<b>PASIVO</b>						
<b>PASIVO CIRCULANTE</b>						
CUENTAS POR PAGAR A CORTO PLAZO	0.00	61,767,675.37	25,647,316.86	23,994,091.44	0.00	60,114,449.95
SERVICIOS PERSONALES POR PAGAR A CORTO PLAZO	0.00	42,304,407.31	25,341,150.35	23,992,091.60	0.00	40,955,348.56
	0.00	2,265,772.80	5,259,583.27	5,263,602.74	0.00	2,269,792.27




**MUNICIPIO DE COQUIMATLAN, COL.**  
Sistema Integral de Contabilidad Gubernamental  
**BALANZA DE COMPROBACION**  
**DEL 1 DE ENERO AL 31 DE ENERO DE 2019**

Descripción	Saldo Anterior		Movimientos		Saldo Actual	
	Debe	Haber	Debe	Haber	Debe	Haber
PROVEEDORES POR PAGAR A CORTO PLAZO	0.00	1,502,968.52	16,193,416.29	16,718,550.21	0.00	2,028,102.44
CONTRATISTAS POR OBRAS PÚBLICAS POR PAGAR A CORTO PLAZO	0.00	431,892.09	202,518.95	71,043.35	0.00	300,416.49
TRANSFERENCIAS OTORGADAS POR PAGAR A CORTO PLAZO	0.00	430,441.83	1,072,631.35	822,262.28	0.00	180,072.76
RETENCIONES Y CONTRIBUCIONES POR PAGAR A CORTO PLAZO	0.00	23,198,983.75	807,230.52	1,083,260.90	0.00	23,475,014.13
DEVOLUCIONES DE LA LEY DE INGRESO POR PAGAR A CORTO PLAZO	1,038.86	0.00	0.00	0.00	1,038.86	0.00
OTRAS CUENTAS POR PAGAR A CORTO PLAZO	0.00	14,475,387.18	1,805,769.97	33,372.12	0.00	12,702,989.33
<b>DOCUMENTOS POR PAGAR A CORTO PLAZO</b>	<b>0.00</b>	<b>74,274.31</b>	<b>1,999.84</b>	<b>1,999.84</b>	<b>0.00</b>	<b>74,274.31</b>
OTROS DOCUMENTOS POR PAGAR A CORTO PLAZO	0.00	74,274.31	1,999.84	1,999.84	0.00	74,274.31
<b>PORCIÓN A CORTO PLAZO DE LA DEUDA PÚBLICA A LARGO PLAZO</b>	<b>0.00</b>	<b>19,224,589.29</b>	<b>304,166.67</b>	<b>0.00</b>	<b>0.00</b>	<b>18,920,422.62</b>
PORCIÓN A CORTO PLAZO DE LA DEUDA PÚBLICA INTERNA	0.00	19,224,589.29	304,166.67	0.00	0.00	18,920,422.62
<b>FONDOS Y BIENES DE TERCEROS EN GARANTÍA Y/O ADMINISTRACIÓN A CORTO PLAZO</b>	<b>0.00</b>	<b>67,319.34</b>	<b>0.00</b>	<b>0.00</b>	<b>0.00</b>	<b>67,319.34</b>
FONDOS EN GARANTÍA A CORTO PLAZO	0.00	67,319.34	0.00	0.00	0.00	67,319.34
<b>OTROS PASIVOS A CORTO PLAZO</b>	<b>0.00</b>	<b>97,085.12</b>	<b>0.00</b>	<b>0.00</b>	<b>0.00</b>	<b>97,085.12</b>
INGRESOS POR CLASIFICAR	0.00	97,085.12	0.00	0.00	0.00	97,085.12
<b>HACIENDA PÚBLICA / PATRIMONIO</b>						
<b>HACIENDA PÚBLICA / PATRIMONIO GENERADO</b>	<b>0.00</b>	<b>91,470,496.20</b>	<b>0.00</b>	<b>98,582.55</b>	<b>0.00</b>	<b>91,569,078.75</b>
<b>RESULTADOS DE EJERCICIOS ANTERIORES</b>	<b>0.00</b>	<b>79,195,991.69</b>	<b>0.00</b>	<b>98,582.55</b>	<b>0.00</b>	<b>79,294,574.24</b>
RESULTADO EJERCICIO 2006	9,908,965.82	0.00	0.00	0.00	9,908,965.82	0.00
RESULTADO EJERCICIO 2008	0.00	4,148,484.46	0.00	0.00	0.00	4,148,484.46
RESULTADO EJERCICIO 2009	1,903,753.14	0.00	0.00	0.00	1,903,753.14	0.00
RESULTADO EJERCICIO 2010	0.00	1,516,535.05	0.00	0.00	0.00	1,516,535.05
RESULTADO EJERCICIO 2011	0.00	506,967.50	0.00	0.00	0.00	506,967.50
SUP O DEF 1990	489,733.84	0.00	0.00	0.00	489,733.84	0.00
SUP O DEF 1991	86,476.40	0.00	0.00	0.00	86,476.40	0.00
SUP O DEF 1992	238,128.61	0.00	0.00	0.00	238,128.61	0.00
SUP O DEF 1993	419,074.88	0.00	0.00	0.00	419,074.88	0.00
SUP O DEF 1994	396,403.36	0.00	0.00	0.00	396,403.36	0.00
SUP O DEF 1995	105,595.46	0.00	0.00	0.00	105,595.46	0.00
SUP O DEF 1996	360,950.40	0.00	0.00	0.00	360,950.40	0.00
SUP O DEF 1997	0.00	2,428,046.29	0.00	0.00	0.00	2,428,046.29
SUP O DE F1998	0.00	1,077,382.20	0.00	0.00	0.00	1,077,382.20



**MUNICIPIO DE COQUIMATLAN, COL.**  
**Sistema Integral de Contabilidad Gubernamental**  
**BALANZA DE COMPROBACION**  
**DEL 1 DE ENERO AL 31 DE ENERO DE 2019**

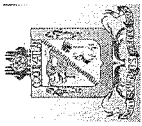
Descripción	Saldo Anterior		Movimientos		Saldo Actual	
	Debe	Haber	Debe	Haber	Debe	Haber
SUP O DEF 1999	0.00	1,574,368.51	0.00	0.00	0.00	1,574,368.51
SUP O DEF 2000	0.00	684,511.01	0.00	0.00	0.00	684,511.01
SUP O DEF 2001	5,830,439.30	0.00	0.00	0.00	5,830,439.30	0.00
SUP O DEF 2002	0.00	1,910,777.48	0.00	0.00	0.00	1,910,777.48
RESULTADO EJERCICIO 2003	962,044.80	0.00	0.00	0.00	962,044.80	0.00
RESULTADO EJERCICIO 2004	0.00	0.00	0.00	0.00	0.00	0.00
RESULTADO EJER ANTERIORES	1,173,042.82	0.00	0.00	0.00	1,173,042.82	0.00
RESULTADO EJERCICIO 2005	1,256,399.24	0.00	0.00	0.00	1,256,399.24	0.00
RESULTADO EJERCICIO 2007	4,731,841.54	0.00	0.00	0.00	4,731,841.54	0.00
RESULTADO EJERCICIO 2012	1,126,402.00	0.00	0.00	28,956.36	1,097,445.64	0.00
RESULTADO EJERCICIO 2013	0.00	6,940,374.38	0.00	11,004.17	0.00	6,951,378.55
RESULTADO EJERCICIO 2014	0.00	12,411,882.02	0.00	6.97	0.00	12,411,888.99
RESULTADO EJERCICIO 2015	0.00	9,483,580.22	0.00	28,340.73	0.00	9,511,920.95
RESULTADO EJERCICIO 2016	0.00	17,011,002.62	0.00	30,175.72	0.00	17,041,178.34
RESULTADO EJERCICIO 2017	0.00	21,429,172.78	0.00	98.60	0.00	21,429,271.38
RESULTADO EJERCICIO 2018	0.00	23,719,742.89	0.00	0.00	0.00	23,719,742.89
<b>RESERVAS</b>	<b>0.00</b>	<b>12,274,504.51</b>	<b>0.00</b>	<b>0.00</b>	<b>0.00</b>	<b>12,274,504.51</b>
RESERVAS DE PATRIMONIO	0.00	12,274,504.51	0.00	0.00	0.00	12,274,504.51
<b>INGRESOS</b>						
<b>INGRESOS DE GESTIÓN</b>	<b>0.00</b>	<b>0.00</b>	<b>0.00</b>	<b>5,040,284.12</b>	<b>0.00</b>	<b>5,040,284.12</b>
<b>IMPUESTOS</b>	<b>0.00</b>	<b>0.00</b>	<b>0.00</b>	<b>1,687,462.29</b>	<b>0.00</b>	<b>1,687,462.29</b>
IMPUESTOS SOBRE EL PATRIMONIO	0.00	0.00	0.00	1,583,115.82	0.00	1,583,115.82
IMPUESTO SOBRE LA PRODUCCIÓN, EL CONSUMO Y LAS TRANSACCIONES	0.00	0.00	0.00	42,604.03	0.00	42,604.03
ACCESORIOS	0.00	0.00	0.00	61,742.44	0.00	61,742.44
<b>DERECHOS</b>	<b>0.00</b>	<b>0.00</b>	<b>0.00</b>	<b>524,142.73</b>	<b>0.00</b>	<b>524,142.73</b>
DERECHOS POR EL USO, GOCE, APROVECHAMIENTO O EXPLOTACIÓN DE BIENES DE DOMINIO PÚBLICO	0.00	0.00	0.00	99,968.28	0.00	99,968.28
DERECHOS POR PRESTACIÓN DE SERVICIOS	0.00	0.00	0.00	161,479.22	0.00	161,479.22
OTROS DERECHOS	0.00	0.00	0.00	262,695.23	0.00	262,695.23
<b>PRODUCTOS DE TIPO CORRIENTE</b>	<b>0.00</b>	<b>0.00</b>	<b>0.00</b>	<b>15,790.88</b>	<b>0.00</b>	<b>15,790.88</b>
OTROS PRODUCTOS QUE GENERAN INGRESOS CORRIENTES	0.00	0.00	0.00	15,790.88	0.00	15,790.88
<b>APROVECHAMIENTOS DE TIPO CORRIENTE</b>	<b>0.00</b>	<b>0.00</b>	<b>0.00</b>	<b>2,812,888.22</b>	<b>0.00</b>	<b>2,812,888.22</b>
MULTAS	0.00	0.00	0.00	8,001.23	0.00	8,001.23
INDEMNIZACIONES	0.00	0.00	0.00	4,886.99	0.00	4,886.99
OTROS APROVECHAMIENTOS	0.00	0.00	0.00	2,800,000.00	0.00	2,800,000.00



**MUNICIPIO DE COQUIMATLAN, COL.**  
 Sistema Integral de Contabilidad Gubernamental  
**BALANZA DE COMPROBACION**  
**DEL 1 DE ENERO AL 31 DE ENERO DE 2019**

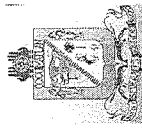
Descripción	Saldo Anterior		Movimientos		Saldo Actual	
	Debe	Haber	Debe	Haber	Debe	Haber
<b>PARTICIPACIONES, APORTACIONES, TRANSFERENCIAS, ASIGNACIONES, SUBSIDIOS Y OTRAS AYUDAS</b>						
<b>PARTICIPACIONES Y APORTACIONES</b>						
<b>GASTOS Y OTRAS PÉRDIDAS</b>						
<b>GASTOS DE FUNCIONAMIENTO</b>						
<b>SERVICIOS PERSONALES</b>	0.00	0.00	5,323,878.73	23,632.14	5,300,246.59	0.00
REMUNERACIONES AL PERSONAL DE CARÁCTER PERMANENTE	0.00	0.00	3,667,329.44	23,632.14	3,643,697.30	0.00
REMUNERACIONES ADICIONALES Y ESPECIALES	0.00	0.00	2,413,062.65	13,498.13	2,399,564.52	0.00
SEGURIDAD SOCIAL	0.00	0.00	239,623.62	10,134.01	229,489.61	0.00
OTRAS PRESTACIONES SOCIALES Y ECONOMICAS	0.00	0.00	195,138.45	0.00	195,138.45	0.00
PAGO DE ESTIMULOS A SERVIDORES PUBLICOS	0.00	0.00	668,667.22	0.00	668,667.22	0.00
<b>MATERIALES Y SUMINISTROS</b>	0.00	0.00	150,837.50	0.00	150,837.50	0.00
MATERIALES DE ADMINISTRACION, EMISION DE DOCUMENTOS Y ARTICULOS OFICIALES	0.00	0.00	317,408.47	0.00	317,408.47	0.00
MATERIALES Y ARTICULOS DE CONSTRUCCION Y DE REPARACION	0.00	0.00	48,395.33	0.00	48,395.33	0.00
COMBUSTIBLES, LUBRICANTES Y ADITIVOS	0.00	0.00	2,285.17	0.00	2,285.17	0.00
VESTUARIO, BLANCOS, PRENDAS DE PROTECCION Y ARTICULOS DEPORTIVOS	0.00	0.00	254,086.02	0.00	254,086.02	0.00
MATERIALES Y SUMINISTROS PARA SEGURIDAD HERRAMIENTAS, REFACCIONES Y ACCESORIOS MENORES	0.00	0.00	3,548.39	0.00	3,548.39	0.00
<b>SERVICIOS GENERALES</b>	0.00	0.00	7,482.00	0.00	7,482.00	0.00
SERVICIOS BASICOS	0.00	0.00	1,611.56	0.00	1,611.56	0.00
SERVICIOS DE ARRENDAMIENTO	0.00	0.00	455,712.76	0.00	455,712.76	0.00
SERVICIOS PROFESIONALES, CIENTÍFICOS Y TÉCNICOS Y OTROS SERVICIOS	0.00	0.00	8,297.48	0.00	8,297.48	0.00
SERVICIOS FINANCIEROS, BANCARIOS Y COMERCIALES	0.00	0.00	2,195.26	0.00	2,195.26	0.00
SERVICIOS DE INSTALACION, REPARACION, MANTENIMIENTO Y CONSERVACION	0.00	0.00	2,776.42	0.00	2,776.42	0.00
SERVICIOS DE TRASLADO Y VIATICOS	0.00	0.00	94,572.14	0.00	94,572.14	0.00
SERVICIOS OFICIALES	0.00	0.00	12,524.00	0.00	12,524.00	0.00
OTROS SERVICIOS GENERALES	0.00	0.00	350,957.84	0.00	350,957.84	0.00
<b>TRANSFERENCIAS, ASIGNACIONES, SUBSIDIOS Y OTRAS AYUDAS</b>	0.00	0.00	412,104.92	0.00	412,104.92	0.00
<b>TRANSFERENCIAS AL RESTO DEL SECTOR PUBLICO</b>	0.00	0.00	529,175.48	5,700.00	523,475.48	0.00
<b>TRANSFERENCIAS AL RESTO DEL SECTOR PUBLICO</b>	0.00	0.00	500,000.00	0.00	500,000.00	0.00





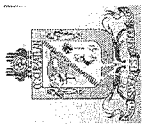
MUNICIPIO DE COQUIMATLAN, COL.  
Sistema Integral de Contabilidad Gubernamental  
BALANZA DE COMPROBACION  
DEL 1 DE ENERO AL 31 DE ENERO DE 2019

Descripción	Saldo Anterior		Movimientos		Saldo Actual	
	Debe	Haber	Debe	Haber	Debe	Haber
TRANSFERENCIAS A ENTIDADES FEDERATIVAS Y MUNICIPIOS	0.00	0.00	500,000.00	0.00	500,000.00	0.00
<b>AYUDAS SOCIALES</b>	<b>0.00</b>	<b>0.00</b>	<b>29,175.48</b>	<b>5,700.00</b>	<b>23,475.48</b>	<b>0.00</b>
AYUDAS SOCIALES A PERSONAS	0.00	0.00	4,000.00	0.00	4,000.00	0.00
AYUDAS SOCIALES A INSTITUCIONES	0.00	0.00	25,175.48	5,700.00	19,475.48	0.00
<b>CUENTAS DE CIERRE CONTABLE</b>						
<b>CUENTAS DE ORDEN CONTABLES</b>						
<b>CUENTAS DE ORDEN PRESUPUESTARIAS</b>						
<b>LEY DE INGRESOS</b>	<b>0.00</b>	<b>0.00</b>	<b>108,443,141.34</b>	<b>108,443,141.34</b>	<b>0.00</b>	<b>0.00</b>
<b>LEY DE INGRESOS ESTIMADA</b>	<b>0.00</b>	<b>0.00</b>	<b>92,272,797.12</b>	<b>0.00</b>	<b>92,272,797.12</b>	<b>0.00</b>
IMPUESTOS	0.00	0.00	5,524,993.97	0.00	5,524,993.97	0.00
DERECHOS	0.00	0.00	4,379,874.62	0.00	4,379,874.62	0.00
PRODUCTOS DE TIPO CORRIENTE	0.00	0.00	1,891,684.81	0.00	1,891,684.81	0.00
APROVECHAMIENTOS DE TIPO CORRIENTE	0.00	0.00	113,593.72	0.00	113,593.72	0.00
PARTICIPACIONES Y APORTACIONES.	0.00	0.00	80,362,650.00	0.00	80,362,650.00	0.00
<b>LEY DE INGRESOS POR EJECUTAR</b>	<b>0.00</b>	<b>0.00</b>	<b>8,085,172.11</b>	<b>92,272,797.12</b>	<b>0.00</b>	<b>84,187,625.01</b>
IMPUESTOS	0.00	0.00	1,687,462.29	5,524,993.97	0.00	3,837,531.68
DERECHOS	0.00	0.00	524,142.73	4,379,874.62	0.00	3,855,731.89
PRODUCTOS DE TIPO CORRIENTE	0.00	0.00	15,790.88	1,891,684.81	0.00	1,875,893.93
APROVECHAMIENTOS DE TIPO CORRIENTE	0.00	0.00	2,812,888.22	113,593.72	2,699,294.50	0.00
PARTICIPACIONES Y APORTACIONES.	0.00	0.00	3,044,887.99	80,362,650.00	0.00	77,317,762.01
<b>LEY DE INGRESOS DEVENGADA</b>	<b>0.00</b>	<b>0.00</b>	<b>8,085,172.11</b>	<b>8,085,172.11</b>	<b>0.00</b>	<b>0.00</b>
IMPUESTOS	0.00	0.00	1,687,462.29	1,687,462.29	0.00	0.00
DERECHOS	0.00	0.00	524,142.73	524,142.73	0.00	0.00
PRODUCTOS DE TIPO CORRIENTE	0.00	0.00	15,790.88	15,790.88	0.00	0.00
APROVECHAMIENTOS DE TIPO CORRIENTE	0.00	0.00	2,812,888.22	2,812,888.22	0.00	0.00
PARTICIPACIONES Y APORTACIONES.	0.00	0.00	3,044,887.99	3,044,887.99	0.00	0.00
<b>LEY DE INGRESOS RECAUDADA</b>	<b>0.00</b>	<b>0.00</b>	<b>0.00</b>	<b>8,085,172.11</b>	<b>0.00</b>	<b>8,085,172.11</b>
IMPUESTOS	0.00	0.00	0.00	1,687,462.29	0.00	1,687,462.29
DERECHOS	0.00	0.00	0.00	524,142.73	0.00	524,142.73
PRODUCTOS DE TIPO CORRIENTE	0.00	0.00	0.00	15,790.88	0.00	15,790.88
APROVECHAMIENTOS DE TIPO CORRIENTE	0.00	0.00	0.00	2,812,888.22	0.00	2,812,888.22
PARTICIPACIONES Y APORTACIONES.	0.00	0.00	0.00	3,044,887.99	0.00	3,044,887.99
<b>PRESUPUESTO DE EGRESOS</b>	<b>0.00</b>	<b>0.00</b>	<b>143,851,611.26</b>	<b>143,851,611.26</b>	<b>0.00</b>	<b>0.00</b>
<b>PRESUPUESTO DE EGRESOS APROBADO</b>	<b>0.00</b>	<b>0.00</b>	<b>0.00</b>	<b>92,272,797.12</b>	<b>0.00</b>	<b>92,272,797.12</b>



**MUNICIPIO DE COQUIMATLAN, COL.**  
**Sistema Integral de Contabilidad Gubernamental**  
**BALANZA DE COMPROBACION**  
**DEL 1 DE ENERO AL 31 DE ENERO DE 2019**

Descripción	Saldo Anterior		Movimientos		Saldo Actual	
	Debe	Haber	Debe	Haber	Debe	Haber
SERVICIOS PERSONALES	0.00	0.00	0.00	59,223,411.86	0.00	59,223,411.86
MATERIALES Y SUMINISTROS	0.00	0.00	0.00	4,400,067.37	0.00	4,400,067.37
SERVICIOS GENERALES	0.00	0.00	0.00	9,097,896.57	0.00	9,097,896.57
TRANSFERENCIAS, ASIGNACIONES, SUBSIDIOS Y OTRAS AYUDAS	0.00	0.00	0.00	6,419,997.08	0.00	6,419,997.08
BIENES MUEBLES, INMUEBLES E INTANGIBLES	0.00	0.00	0.00	78,103.92	0.00	78,103.92
INVERSION PUBLICA	0.00	0.00	0.00	10,948,853.00	0.00	10,948,853.00
DEUDA PUBLICA	0.00	0.00	0.00	2,104,467.32	0.00	2,104,467.32
<b>PRESUPUESTO DE EGRESOS POR EJERCER</b>	<b>0.00</b>	<b>0.00</b>	<b>93,824,462.94</b>	<b>16,414,510.25</b>	<b>77,409,952.69</b>	<b>0.00</b>
SERVICIOS PERSONALES	0.00	0.00	59,574,631.41	3,994,916.85	55,579,714.56	0.00
MATERIALES Y SUMINISTROS	0.00	0.00	4,572,514.46	472,774.88	4,099,739.58	0.00
SERVICIOS GENERALES	0.00	0.00	10,096,371.27	2,356,115.52	7,740,255.75	0.00
TRANSFERENCIAS, ASIGNACIONES, SUBSIDIOS Y OTRAS AYUDAS	0.00	0.00	6,427,572.56	534,890.96	5,892,681.60	0.00
BIENES MUEBLES, INMUEBLES E INTANGIBLES	0.00	0.00	78,103.92	0.00	78,103.92	0.00
INVERSION PUBLICA	0.00	0.00	10,948,853.00	0.00	10,948,853.00	0.00
DEUDA PUBLICA	0.00	0.00	2,126,416.32	9,055,812.04	0.00	6,929,395.72
<b>MODIFICACIONES AL PRESUPUESTO DE EGRESOS APROBADO</b>	<b>0.00</b>	<b>0.00</b>	<b>1,500,384.68</b>	<b>1,500,384.68</b>	<b>0.00</b>	<b>0.00</b>
SERVICIOS PERSONALES	0.00	0.00	327,587.41	327,587.41	0.00	0.00
MATERIALES Y SUMINISTROS	0.00	0.00	153,947.09	172,447.09	0.00	18,500.00
SERVICIOS GENERALES	0.00	0.00	1,016,974.70	998,474.70	18,500.00	0.00
TRANSFERENCIAS, ASIGNACIONES, SUBSIDIOS Y OTRAS AYUDAS	0.00	0.00	1,875.48	1,875.48	0.00	0.00
<b>PRESUPUESTO DE EGRESOS COMPROMETIDO</b>	<b>0.00</b>	<b>0.00</b>	<b>14,965,406.71</b>	<b>14,960,147.39</b>	<b>5,259.32</b>	<b>0.00</b>
SERVICIOS PERSONALES	0.00	0.00	3,690,961.58	3,690,961.58	0.00	0.00
MATERIALES Y SUMINISTROS	0.00	0.00	318,827.79	317,408.47	1,419.32	0.00
SERVICIOS GENERALES	0.00	0.00	1,339,140.82	1,339,140.82	0.00	0.00
TRANSFERENCIAS, ASIGNACIONES, SUBSIDIOS Y OTRAS AYUDAS	0.00	0.00	538,715.48	534,875.48	3,840.00	0.00
DEUDA PUBLICA	0.00	0.00	9,077,761.04	9,077,761.04	0.00	0.00
<b>PRESUPUESTO DE EGRESOS DEVENGADO</b>	<b>0.00</b>	<b>0.00</b>	<b>14,969,226.60</b>	<b>13,116,121.99</b>	<b>1,853,104.61</b>	<b>0.00</b>
SERVICIOS PERSONALES	0.00	0.00	3,690,961.58	3,690,961.58	0.00	0.00
MATERIALES Y SUMINISTROS	0.00	0.00	317,408.47	54,072.28	263,336.19	0.00
SERVICIOS GENERALES	0.00	0.00	1,348,220.03	1,061,417.49	286,802.54	0.00
TRANSFERENCIAS, ASIGNACIONES, SUBSIDIOS Y OTRAS AYUDAS	0.00	0.00	534,875.48	534,875.48	0.00	0.00
DEUDA PUBLICA	0.00	0.00	9,077,761.04	7,774,795.16	1,302,965.88	0.00



**MUNICIPIO DE COQUIMATLAN, COL.**  
 Sistema Integral de Contabilidad Gubernamental  
**BALANZA DE COMPROBACION**  
**DEL 1 DE ENERO AL 31 DE ENERO DE 2019**

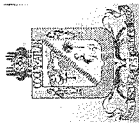
Descripción	Saldo Anterior		Movimientos		Saldo Actual	
	Debe	Haber	Debe	Haber	Debe	Haber
<b>PRESUPUESTO DE EGRESOS EJERCIDO</b>	0.00	0.00	13,154,154.89	5,498,335.79	7,655,819.10	0.00
SERVICIOS PERSONALES	0.00	0.00	3,690,961.58	3,550,044.01	140,917.57	0.00
MATERIALES Y SUMINISTROS	0.00	0.00	60,323.01	34,650.46	25,672.55	0.00
SERVICIOS GENERALES	0.00	0.00	1,088,525.20	606,705.29	481,819.91	0.00
TRANSFERENCIAS, ASIGNACIONES, SUBSIDIOS Y OTRAS AYUDAS	0.00	0.00	533,175.48	533,175.48	0.00	0.00
DEUDA PUBLICA	0.00	0.00	7,781,169.62	773,760.55	7,007,409.07	0.00
<b>PRESUPUESTO DE EGRESOS PAGADO</b>	0.00	0.00	5,437,975.44	89,314.04	5,348,661.40	0.00
SERVICIOS PERSONALES	0.00	0.00	3,526,411.87	23,632.14	3,502,779.73	0.00
MATERIALES Y SUMINISTROS	0.00	0.00	34,650.46	6,250.73	28,399.73	0.00
SERVICIOS GENERALES	0.00	0.00	597,626.08	27,107.71	570,518.37	0.00
TRANSFERENCIAS, ASIGNACIONES, SUBSIDIOS Y OTRAS AYUDAS	0.00	0.00	527,475.48	4,000.00	523,475.48	0.00
DEUDA PUBLICA	0.00	0.00	751,811.55	28,323.46	723,488.09	0.00
<b>CUENTAS DE CIERRE PRESUPUESTARIO</b>						
<b>TOTAL:</b>	<b>182,228,462.04</b>	<b>182,228,462.04</b>	<b>296,805,254.58</b>	<b>296,805,254.58</b>	<b>382,922,819.38</b>	<b>382,922,819.38</b>



**H. Ayuntamiento de Coquimatlán  
Administración 2018-2021**



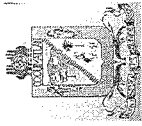
	<b>Evaluación presupuestal de ingresos</b>



**MUNICIPIO DE COQUIMATLAN, COL.**  
**Sistema Integral de Contabilidad Gubernamental**  
**ESTADO ANALITICO DE INGRESOS**  
**DEL 1 DE ENERO AL 31 DE ENERO DE 2019**

Análisis por: Clasificación por Rubro de Ingresos

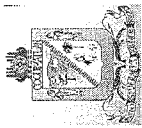
Clave Presupuestaria	Descripción	Est	Ene-Ene	PrM	Ene-Ene	Dev	Ene-Ene	Rec	Ene-Ene	PrR	Ene-Ene
Rubro-Tipo-Clase-Conc											
<b>01 IMPUESTOS</b>		<b>1,869,180.06</b>	<b>1,869,180.06</b>	<b>1,869,180.06</b>	<b>1,687,462.29</b>	<b>1,687,462.29</b>	<b>1,687,462.29</b>	<b>1,687,462.29</b>	<b>181,717.77</b>		
02 IMPUESTOS SOBRE EL PATRIMONIO		1,729,934.03	1,729,934.03	1,729,934.03	1,583,115.82	1,583,115.82	1,583,115.82	1,583,115.82	146,818.21		
01 IMPUESTO PREDIAL		1,729,934.03	1,729,934.03	1,729,934.03	1,583,115.82	1,583,115.82	1,583,115.82	1,583,115.82	146,818.21		
01 IMPUESTO PREDIAL URBANO EDIFICADO		1,327,586.99	1,327,586.99	1,327,586.99	1,191,593.84	1,191,593.84	1,191,593.84	1,191,593.84	135,993.15		
02 IMPUESTO PREDIAL URBANO NO EDIFICADO		182,134.48	182,134.48	182,134.48	167,844.76	167,844.76	167,844.76	167,844.76	14,289.72		
03 IMPUESTO PREDIAL RÚSTICO		438,013.31	438,013.31	438,013.31	451,627.62	451,627.62	451,627.62	451,627.62	-13,614.31		
04 IMPUESTO PREDIAL PARCELAS		73,600.99	73,600.99	73,600.99	55,914.39	55,914.39	55,914.39	55,914.39	17,686.60		
05 IMPUESTO PREDIAL CEMENTERIOS		91,225.29	91,225.29	91,225.29	83,300.00	83,300.00	83,300.00	83,300.00	7,925.29		
06 DESCUENTOS Y BONIFICACIONES POR PRONTO PAGO		-207,988.54	-207,988.54	-207,988.54	-187,111.59	-187,111.59	-187,111.59	-187,111.59	-20,876.95		
08 DESCUENTOS Y BONIFICACIONES DISCAPACITADOS Y TERCERA EDAD		-174,638.49	-174,638.49	-174,638.49	-180,053.20	-180,053.20	-180,053.20	-180,053.20	5,414.71		
03 IMPUESTOS SOBRE LA PRODUCCIÓN, EL CONSUMO Y LAS TRANSACCIONES		44,284.57	44,284.57	44,284.57	42,604.03	42,604.03	42,604.03	42,604.03	1,680.54		
01 IMPUESTO SOBRE TRANSMISIONES PATRIMONIALES		44,284.57	44,284.57	44,284.57	42,604.03	42,604.03	42,604.03	42,604.03	1,680.54		
07 ACCESORIOS DE IMPUESTOS		94,961.46	94,961.46	94,961.46	61,742.44	61,742.44	61,742.44	61,742.44	33,219.02		
01 ACCESORIOS DE IMPUESTO PREDIAL		94,961.46	94,961.46	94,961.46	61,742.44	61,742.44	61,742.44	61,742.44	33,219.02		
01 GASTOS DE EJECUCIÓN		19,449.30	19,449.30	19,449.30	13,158.45	13,158.45	13,158.45	13,158.45	6,290.85		
02 MULTAS		0.00	0.00	0.00	0.00	0.00	0.00	0.00	0.00		
03 RECARGOS		74,270.61	74,270.61	74,270.61	50,643.47	50,643.47	50,643.47	50,643.47	23,627.14		
05 HONORARIOS DE NOTIFICACIÓN		1,241.55	1,241.55	1,241.55	161.20	161.20	161.20	161.20	1,080.35		
06 DESCUENTOS EN RECARGOS		0.00	0.00	0.00	-2,220.68	-2,220.68	-2,220.68	-2,220.68	2,220.68		
<b>04 DERECHOS</b>		<b>747,988.38</b>	<b>747,988.38</b>	<b>747,988.38</b>	<b>539,933.61</b>	<b>539,933.61</b>	<b>539,933.61</b>	<b>539,933.61</b>	<b>208,054.77</b>		
01 DERECHOS POR EL USO, GOCE, APROVECHAMIENTO O EXPLOTACIÓN DE BIENES DE DOMINIO PÚBLICO		94,423.35	94,423.35	94,423.35	99,968.28	99,968.28	99,968.28	99,968.28	-5,544.93		
01 USO DE VÍAS Y ÁREAS PÚBLICAS		94,423.35	94,423.35	94,423.35	99,968.28	99,968.28	99,968.28	99,968.28	-5,544.93		
04 ESTACIONAMIENTO PÚBLICO DE PROPIEDAD MUNICIPAL		0.00	0.00	0.00	806.00	806.00	806.00	806.00	-806.00		
06 USO PARA PUESTOS FIJOS, SEMIFIJOS, AMBULANTES Y TIANGUIS		94,423.35	94,423.35	94,423.35	99,162.28	99,162.28	99,162.28	99,162.28	-4,738.93		
03 DERECHOS POR PRESTACIÓN DE SERVICIOS		186,372.10	186,372.10	186,372.10	177,270.10	177,270.10	177,270.10	177,270.10	9,102.00		
01 INGRESOS FINANCIEROS		32,571.20	32,571.20	32,571.20	15,790.88	15,790.88	15,790.88	15,790.88	16,780.32		
01 INTERESE GANADOS DE GASTO CORRIENTE		29,487.37	29,487.37	29,487.37	14,645.71	14,645.71	14,645.71	14,645.71	14,841.66		
02 INTERESES GANADOS DE FAIS		2,403.14	2,403.14	2,403.14	245.30	245.30	245.30	245.30	2,157.84		
03 INTERESE GANADOS DE FORTAMUN		680.69	680.69	680.69	899.87	899.87	899.87	899.87	-219.18		
02 ALUMBRADO PÚBLICO		127,663.66	127,663.66	127,663.66	134,175.97	134,175.97	134,175.97	134,175.97	-6,512.31		
01 RECAUDACION CFE		127,663.66	127,663.66	127,663.66	134,175.97	134,175.97	134,175.97	134,175.97	-6,512.31		
03 ASEO PÚBLICO		0.00	0.00	0.00	0.00	0.00	0.00	0.00	0.00		
04 CEMENTERIOS		3,040.20	3,040.20	3,040.20	2,208.44	2,208.44	2,208.44	2,208.44	831.76		
05 RASTRO		23,097.04	23,097.04	23,097.04	25,094.81	25,094.81	25,094.81	25,094.81	-1,997.77		
04 OTROS DERECHOS		467,192.93	467,192.93	467,192.93	262,695.23	262,695.23	262,695.23	262,695.23	204,497.70		



**MUNICIPIO DE COQUIMATLAN, COL.**  
Sistema Integral de Contabilidad Gubernamental  
**ESTADO ANALITICO DE INGRESOS**  
**DEL 1 DE ENERO AL 31 DE ENERO DE 2019**

Análisis por: Clasificación por Rubro de Ingresos


Clave Presupuestaria	Descripción	Est	Ene-Ene	PrM	Ene-Ene	Dev	Ene-Ene	Rec	Ene-Ene	PrR	Ene-Ene
Rubro-Tipo-Clase-Conc											
01	LICENCIAS, PERMISOS, AUTORIZACIONES Y REFRENDOS		4,774.92		4,774.92		26,276.31		26,276.31		-21,501.39
01	PERMISOS DE CONSTRUCCIÓN		1,186.57		1,186.57		2,613.75		2,613.75		-1,427.18
03	PERMISO PARA DEMOLICIÓN		0.00		0.00		0.00		0.00		0.00
06	PERMISO PARA BARDEOS		0.00		0.00		0.00		0.00		0.00
09	OTROS PERMISOS DE CONTRUCCÓN		0.00		0.00		161.20		161.20		-161.20
10	ALINEAMIENTOS		0.00		0.00		377.22		377.22		-377.22
11	DESIGNACIÓN DE NÚMERO OFICIAL		388.77		388.77		644.80		644.80		-256.03
13	DICTAMEN DE VOCACIÓN DE SUELO		1,411.23		1,411.23		0.00		0.00		1,411.23
15	LICENCIA PARA ROMPER PAVIMENTOS, BANQUETAS O MACHUELOS.		233.26		233.26		403.00		403.00		-169.74
16	AUTORIZACIÓN DE PROGRAMA PARCIAL DE URBANIZACIÓN		0.00		0.00		0.00		0.00		0.00
20	LICENCIA DE URBANIZACIÓN		0.00		0.00		0.00		0.00		0.00
23	INCORPORACIÓN MUNICIPAL		0.00		0.00		596.44		596.44		-596.44
24	CERTIFICADO DE HABITABILIDAD.		0.00		0.00		0.00		0.00		0.00
25	INSCRIPCIÓN O REFRENDO COMO PERITO DE OBRA.		1,555.09		1,555.09		21,479.90		21,479.90		-19,924.81
02	ANUNCIOS Y PUBLICIDAD		466.53		466.53		483.60		483.60		-17.07
01	PUBLICIDAD PERMANENTE		466.53		466.53		483.60		483.60		-17.07
03	BEBIDAS ALCOHOLICAS		394,223.39		394,223.39		150,056.02		150,056.02		244,167.37
01	EXPEDICIÓN DE LICENCIAS PARA FUNCIONAMIENTO DE ESTABLECIMIENTO		31,865.17		31,865.17		25,792.00		25,792.00		6,073.17
02	REFRENDO DE ANUAL DE LICENCIA		168,360.21		168,360.21		108,184.32		108,184.32		60,175.89
03	CAMBIO DE DOMICILIO		0.00		0.00		0.00		0.00		0.00
04	CAMBIO DE PROPIETARIO		0.00		0.00		0.00		0.00		0.00
05	HORAS EXTRAS		188,866.20		188,866.20		12,573.60		12,573.60		176,292.60
07	PERMISO PARA FUNCIONAMIENTO TEMPORAL		5,131.81		5,131.81		3,506.10		3,506.10		1,625.71
05	REGISTROS, CERTIFICACIONES Y LEGALIZACIONES		25,503.54		25,503.54		45,813.04		45,813.04		-20,309.50
01	EN OFICINAS		23,948.45		23,948.45		34,980.40		34,980.40		-11,031.95
02	A DOMICILIO		0.00		0.00		5,803.20		5,803.20		-5,803.20
03	DIVORCIOS		1,555.09		1,555.09		5,029.44		5,029.44		-3,474.35
06	CATASTRO		14,403.99		14,403.99		20,214.48		20,214.48		-5,810.49
02	INFORMES Y CERTIFICACIONES DE CATASTRO		6,609.06		6,609.06		9,027.20		9,027.20		-2,418.14
03	AVALUOS, ASIGNACION DE CLAVES Y MEDICIONES		6,920.20		6,920.20		10,461.88		10,461.88		-3,541.68
04	FUSTONES, SUBDIVISIONES, RELOTIFICACIONES, CESIONES Y REGISTROS		874.73		874.73		725.40		725.40		149.33
07	ECOLOGÍA		699.80		699.80		322.40		322.40		377.40
01	DICTÁMEN DE FACTIBILIDAD		699.80		699.80		0.00		0.00		699.80
03	AUTORIZACIÓN PARA PODA O DERRIBO DE ÁRBOL		0.00		0.00		322.40		322.40		-322.40
08	DIVERSAS CERTIFICACIONES		27,120.76		27,120.76		19,529.38		19,529.38		7,591.38



**MUNICIPIO DE COQUIMATLAN, COL.**  
Sistema Integral de Contabilidad Gubernamental  
**ESTADO ANALITICO DE INGRESOS**  
**DEL 1 DE ENERO AL 31 DE ENERO DE 2019**

Análisis por: Clasificación por Rubro de Ingresos

Clave Presupuestaria	Descripción	Est	Ene-Ene	PrM	Ene-Ene	Dev	Ene-Ene	Rec	Ene-Ene	PrR	Ene-Ene
Rubro-Tipo-Clase-Conc											
02	CERTIFICACIÓN DE RESIDENCIA	559.85	559.85		0.00		0.00		0.00		559.85
04	CONSTANCIAS	233.26	233.26		886.60		886.60		886.60		-653.34
05	REGISTRO DEL RIESGO DE SIMIESTRALIDAD	26,327.65	26,327.65		18,642.78		18,642.78		18,642.78		7,684.87
<b>05</b>	<b>PRODUCTOS</b>	<b>0.00</b>	<b>0.00</b>		<b>0.00</b>		<b>0.00</b>		<b>0.00</b>		<b>0.00</b>
01	PRODUCTOS	0.00	0.00		0.00		0.00		0.00		0.00
01	PRODUCTOS DERIVADOS DEL USO Y APROVECHAMIENTO DE BIENES NO SUJETOS A RÉGIMEN DE DOMINIO PÚBLICO	0.00	0.00		0.00		0.00		0.00		0.00
01	VENTA DE BIENES MUEBLES E INMUEBLES	0.00	0.00		0.00		0.00		0.00		0.00
03	FORMAS IMPRESAS	0.00	0.00		0.00		0.00		0.00		0.00
<b>06</b>	<b>APROVECHAMIENTOS</b>	<b>39,859.34</b>	<b>39,859.34</b>		<b>2,812,888.22</b>		<b>2,812,888.22</b>		<b>2,812,888.22</b>		<b>-2,773,028.88</b>
01	APROVECHAMIENTOS	39,859.34	39,859.34		2,812,888.22		2,812,888.22		2,812,888.22		-2,773,028.88
02	MULTAS	6,537.97	6,537.97		8,001.23		8,001.23		8,001.23		-1,463.26
01	MULTAS POR FALTAS A LA REGLAMENTACIÓN MUNICIPAL	9,414.89	9,414.89		12,518.86		12,518.86		12,518.86		-3,103.97
04	DESCUENTO DE MULTAS	-2,876.92	-2,876.92		-4,517.63		-4,517.63		-4,517.63		1,640.71
03	INDEMNIZACIONES	1,245.88	1,245.88		4,886.99		4,886.99		4,886.99		-3,641.11
09	OTROS APROVECHAMIENTOS	32,075.49	32,075.49		2,800,000.00		2,800,000.00		2,800,000.00		-2,767,924.51
05	APOYOS	32,075.49	32,075.49		2,800,000.00		2,800,000.00		2,800,000.00		-2,767,924.51
<b>08</b>	<b>PARTICIPACIONES, APORTACIONES, CONVENIOS, INCENTIVOS DERIVADOS DE LA COLABORACIÓN FISCAL Y FONDOS DISTINTOS DE APORTACIONES</b>	<b>6,212,576.07</b>	<b>6,212,576.07</b>		<b>3,044,887.99</b>		<b>3,044,887.99</b>		<b>3,044,887.99</b>		<b>3,167,688.08</b>
01	PARTICIPACIONES	4,221,841.75	4,221,841.75		3,044,887.99		3,044,887.99		3,044,887.99		1,176,953.76
01	FONDO GENERAL DE PARTICIPACIONES	2,738,113.00	2,738,113.00		2,896,816.54		2,896,816.54		2,896,816.54		-158,703.54
02	FONDO DE FOMENTO MUNICIPAL	1,067,128.00	1,067,128.00		0.00		0.00		0.00		1,067,128.00
03	TENENCIA	66.00	66.00		0.00		0.00		0.00		66.00
04	ISAN	94,143.00	94,143.00		71,486.77		71,486.77		71,486.77		22,656.23
05	IEPS	0.00	0.00		0.00		0.00		0.00		0.00
06	FONDO DE FISCALIZACIÓN	0.00	0.00		0.00		0.00		0.00		0.00
07	IEPS GASOLINA Y DIESEL	76,329.00	76,329.00		0.00		0.00		0.00		76,329.00
09	PARTICIPACION ARTICULO 3-B LEY DE COORDINACIÓN FISCAL FEDERAL	246,062.75	246,062.75		0.00		0.00		0.00		246,062.75
02	APORTACIONES	1,990,734.32	1,990,734.32		0.00		0.00		0.00		1,990,734.32
01	FONDO DE APORTACIÓN PARA LA INFRAESTRUCTURA SOCIAL	912,404.41	912,404.41		0.00		0.00		0.00		912,404.41
01	FAIS DEL EJERCICIO	912,404.41	912,404.41		0.00		0.00		0.00		912,404.41
02	FONDO DE APORTACIÓN PARA EL FORTALECIMIENTO DE LOS MUNICIPIOS	1,078,329.91	1,078,329.91		0.00		0.00		0.00		1,078,329.91
01	FORTAMUN DEL EJERCICIO	1,078,329.91	1,078,329.91		0.00		0.00		0.00		1,078,329.91
<b>TOTAL:</b>		<b>8,869,603.85</b>	<b>8,869,603.85</b>		<b>8,085,172.11</b>		<b>8,085,172.11</b>		<b>8,085,172.11</b>		<b>784,431.74</b>



**MUNICIPIO DE COQUIMATLAN, COL.**  
Sistema Integral de Contabilidad Gubernamental  
**ESTADO ANALITICO DE INGRESOS**  
**DEL 1 DE ENERO AL 31 DE ENERO DE 2019**


Análisis por: Fuente y Origen de Ingresos

Clave Presupuestaria	Descripción	Est	Ene-Ene	PrM	Ene-Ene	Dev	Ene-Ene	Rec	Ene-Ene	PrR	Ene-Ene
<b>01 NO ETIQUETADO</b>		<b>6,878,869.53</b>		<b>6,878,869.53</b>		<b>8,085,172.11</b>		<b>8,085,172.11</b>		<b>-1,206,302.58</b>	
01	RECURSOS FISCALES	2,624,952.29		2,624,952.29		2,240,284.12		2,240,284.12		384,668.17	
05	RECURSOS FEDERALES	4,221,841.75		4,221,841.75		3,044,887.99		3,044,887.99		1,176,953.76	
06	RECURSOS ESTATALES	32,075.49		32,075.49		2,800,000.00		2,800,000.00		-2,767,924.51	
<b>02 ETIQUETADO</b>		<b>1,990,734.32</b>		<b>1,990,734.32</b>		<b>0.00</b>		<b>0.00</b>		<b>1,990,734.32</b>	
05	RECURSOS FEDERALES	1,990,734.32		1,990,734.32		0.00		0.00		1,990,734.32	
<b>TOTAL:</b>		<b>8,869,603.85</b>		<b>8,869,603.85</b>		<b>8,085,172.11</b>		<b>8,085,172.11</b>		<b>784,431.74</b>	






H. Ayuntamiento de Coquimatlán  
Administración 2018-2021




	Evaluación presupuestal de egresos



**MUNICIPIO DE COQUIMATLAN, COL.**  
**Sistema Integral de Contabilidad Gubernamental**  
**ESTADO ANALITICO DEL EJERCICIO DEL PRESUPUESTO DE EGRESOS**  
**DEL 1 DE ENERO AL 31 DE ENERO DE 2019**

Análisis por: Estructura Administrativa


UP-UR-UJE	Apr	Ene-Ene	PrM	Ene-Ene	Comp	Ene-Ene	DpC	Ene-Ene	Dev	Ene-Ene	Eje	Ene-Ene	Pag	Ene-Ene	CpP	Ene-Ene
Clave Presupuestaria	Descripción															
<b>01 REGIDORES</b>	<b>227,362.62</b>	<b>227,362.62</b>	<b>227,362.62</b>	<b>222,837.50</b>	<b>4,525.12</b>	<b>222,837.50</b>	<b>222,837.50</b>	<b>222,837.50</b>	<b>222,837.50</b>	<b>222,837.50</b>	<b>222,837.50</b>	<b>222,837.50</b>	<b>222,837.50</b>	<b>222,837.50</b>	<b>0.00</b>	<b>0.00</b>
01 REGIDORES	227,362.62	227,362.62	227,362.62	222,837.50	4,525.12	222,837.50	222,837.50	222,837.50	222,837.50	222,837.50	222,837.50	222,837.50	222,837.50	222,837.50	0.00	0.00
01 DESPACHO DE REGIDORES	227,362.62	227,362.62	227,362.62	222,837.50	4,525.12	222,837.50	222,837.50	222,837.50	222,837.50	222,837.50	222,837.50	222,837.50	222,837.50	222,837.50	0.00	0.00
<b>02 PRESIDENCIA MUNICIPAL</b>	<b>239,920.26</b>	<b>325,958.95</b>	<b>261,543.53</b>	<b>261,543.53</b>	<b>64,415.42</b>	<b>261,543.53</b>	<b>261,543.53</b>	<b>216,033.62</b>	<b>216,033.62</b>	<b>216,033.62</b>	<b>216,033.62</b>	<b>216,033.62</b>	<b>216,033.62</b>	<b>216,033.62</b>	<b>49,509.91</b>	<b>49,509.91</b>
01 PRESIDENCIA MUNICIPAL	239,920.26	325,958.95	261,543.53	261,543.53	64,415.42	261,543.53	261,543.53	216,033.62	216,033.62	216,033.62	216,033.62	216,033.62	216,033.62	216,033.62	49,509.91	49,509.91
01 DESPACHO DE PRESIDENCIA	134,351.96	220,390.65	166,991.25	166,991.25	53,399.40	166,991.25	166,991.25	121,481.34	121,481.34	121,481.34	121,481.34	121,481.34	121,481.34	121,481.34	49,509.91	49,509.91
02 SECRETARIA PARTICULAR	105,568.30	105,568.30	94,552.28	94,552.28	11,016.02	94,552.28	94,552.28	94,552.28	94,552.28	94,552.28	94,552.28	94,552.28	94,552.28	94,552.28	0.00	0.00
<b>03 SECRETARIA DEL H AYUNTAMIENTO</b>	<b>548,081.08</b>	<b>728,320.53</b>	<b>611,285.74</b>	<b>611,285.74</b>	<b>117,034.79</b>	<b>611,285.74</b>	<b>611,285.74</b>	<b>525,658.49</b>	<b>525,658.49</b>	<b>525,658.49</b>	<b>525,658.49</b>	<b>525,658.49</b>	<b>525,658.49</b>	<b>525,658.49</b>	<b>85,627.25</b>	<b>85,627.25</b>
01 SECRETARIA DEL H AYUNTAMIENTO	548,081.08	728,320.53	611,285.74	611,285.74	117,034.79	611,285.74	611,285.74	525,658.49	525,658.49	525,658.49	525,658.49	525,658.49	525,658.49	525,658.49	85,627.25	85,627.25
01 DESPACHO DE SECRETARIA DEL H AYUNTAMIENTO	225,038.15	314,065.54	283,552.20	283,552.20	30,513.34	283,552.20	283,552.20	205,527.54	205,527.54	205,527.54	205,527.54	205,527.54	205,527.54	205,527.54	78,024.66	78,024.66
02 DIRECCION DE ASUNTOS JURIDICOS	13,283.03	31,663.51	31,249.94	31,249.94	413.57	31,249.94	31,249.94	31,249.94	31,249.94	31,249.94	31,249.94	31,249.94	31,249.94	31,249.94	0.00	0.00
03 DIRECCION DE COMUNICACION SOCIAL	33,937.72	50,145.47	48,115.97	48,115.97	2,029.50	48,115.97	48,115.97	48,115.97	48,115.97	48,115.97	48,115.97	48,115.97	48,115.97	48,115.97	0.00	0.00
04 DIRECCION DE CULTURA	30,286.88	34,341.08	30,699.47	30,699.47	3,641.61	30,699.47	30,699.47	26,645.27	26,645.27	26,645.27	26,645.27	26,645.27	26,645.27	26,645.27	4,054.20	4,054.20
05 DIRECCION DE DEPORTES	53,990.02	101,931.42	95,408.39	95,408.39	6,523.03	95,408.39	95,408.39	91,860.00	91,860.00	91,860.00	91,860.00	91,860.00	91,860.00	91,860.00	3,548.39	3,548.39
07 DIRECCION DE REGISTRO CIVIL	21,483.28	21,483.28	0.00	0.00	21,483.28	0.00	0.00	0.00	0.00	0.00	0.00	0.00	0.00	0.00	0.00	0.00
08 JUNTA MUNICIPAL DE PUEBLO JUAREZ	152,462.00	155,214.75	102,784.29	102,784.29	52,430.46	102,784.29	102,784.29	102,784.29	102,784.29	102,784.29	102,784.29	102,784.29	102,784.29	102,784.29	0.00	0.00
09 COMISARIAS MUNICIPALES	17,600.00	19,475.48	19,475.48	19,475.48	0.00	19,475.48	19,475.48	19,475.48	19,475.48	19,475.48	19,475.48	19,475.48	19,475.48	19,475.48	0.00	0.00
<b>04 OFICIALIA MAYOR</b>	<b>3,200,420.73</b>	<b>3,418,091.28</b>	<b>992,110.84</b>	<b>992,110.84</b>	<b>2,425,980.44</b>	<b>992,110.84</b>	<b>992,110.84</b>	<b>864,721.23</b>	<b>864,721.23</b>	<b>864,721.23</b>	<b>864,721.23</b>	<b>864,721.23</b>	<b>864,721.23</b>	<b>864,721.23</b>	<b>270,766.38</b>	<b>270,766.38</b>
01 OFICIALIA MAYOR	3,200,420.73	3,418,091.28	992,110.84	992,110.84	2,425,980.44	992,110.84	992,110.84	864,721.23	864,721.23	864,721.23	864,721.23	864,721.23	864,721.23	864,721.23	270,766.38	270,766.38
01 DESPACHO DE OFICIALIA MAYOR	896,827.37	1,104,360.31	868,499.74	868,499.74	235,860.57	868,499.74	868,499.74	741,110.13	741,110.13	741,110.13	741,110.13	741,110.13	741,110.13	741,110.13	270,766.38	270,766.38
03 DEPARTAMENTO DE RECURSOS HUMANOS	2,303,593.36	2,313,730.97	123,611.10	123,611.10	2,190,119.87	123,611.10	123,611.10	123,611.10	123,611.10	123,611.10	123,611.10	123,611.10	123,611.10	123,611.10	0.00	0.00
<b>05 TESORERIA MUNICIPAL</b>	<b>470,085.01</b>	<b>561,033.61</b>	<b>457,670.47</b>	<b>457,670.47</b>	<b>103,363.14</b>	<b>457,670.47</b>	<b>457,670.47</b>	<b>442,927.35</b>	<b>442,927.35</b>	<b>442,927.35</b>	<b>442,927.35</b>	<b>442,927.35</b>	<b>442,927.35</b>	<b>442,927.35</b>	<b>41,866.28</b>	<b>41,866.28</b>
01 TESORERIA MUNICIPAL	470,085.01	561,033.61	457,670.47	457,670.47	103,363.14	457,670.47	457,670.47	442,927.35	442,927.35	442,927.35	442,927.35	442,927.35	442,927.35	442,927.35	41,866.28	41,866.28
01 DESPACHO DE TESORERIA MUNICIPAL	410,656.14	501,604.74	402,689.76	402,689.76	98,914.98	402,689.76	402,689.76	387,946.64	387,946.64	387,946.64	387,946.64	387,946.64	387,946.64	387,946.64	41,866.28	41,866.28
03 DIRECCION DE EGRESOS Y CONTABILIDAD	24,195.83	24,195.83	2,262.58	2,262.58	21,933.25	2,262.58	2,262.58	21,933.25	21,933.25	21,933.25	21,933.25	21,933.25	21,933.25	21,933.25	0.00	0.00
04 DIRECCION DE CATASTRO	35,233.04	35,233.04	2,185.58	2,185.58	33,047.46	33,047.46	33,047.46	33,047.46	33,047.46	33,047.46	33,047.46	33,047.46	33,047.46	33,047.46	0.00	0.00
<b>06 CONTRALOR MUNICIPAL</b>	<b>7,896.32</b>	<b>7,896.32</b>	<b>7,896.32</b>	<b>7,896.32</b>	<b>0.00</b>	<b>7,896.32</b>	<b>7,896.32</b>	<b>7,896.32</b>	<b>7,896.32</b>	<b>7,896.32</b>	<b>7,896.32</b>	<b>7,896.32</b>	<b>7,896.32</b>	<b>7,896.32</b>	<b>0.00</b>	<b>0.00</b>
01 CONTRALOR MUNICIPAL	7,896.32	7,896.32	7,896.32	7,896.32	0.00	7,896.32	7,896.32	7,896.32	7,896.32	7,896.32	7,896.32	7,896.32	7,896.32	7,896.32	0.00	0.00
01 DESPACHO DEL CONTRALOR MUNICIPAL	7,896.32	7,896.32	7,896.32	7,896.32	0.00	7,896.32	7,896.32	7,896.32	7,896.32	7,896.32	7,896.32	7,896.32	7,896.32	7,896.32	0.00	0.00
<b>07 DIRECCION DE OBRAS PUBLICAS, DESARROLLO URBANO Y ECOLOGIA</b>	<b>214,144.08</b>	<b>264,701.97</b>	<b>241,833.51</b>	<b>241,833.51</b>	<b>22,868.46</b>	<b>241,833.51</b>	<b>241,833.51</b>	<b>208,909.00</b>	<b>208,909.00</b>	<b>208,909.00</b>	<b>208,909.00</b>	<b>208,909.00</b>	<b>208,909.00</b>	<b>208,909.00</b>	<b>32,924.51</b>	<b>32,924.51</b>
01 DIRECCION DE OBRAS PUBLICAS, DESARROLLO URBANO Y ECOLOGIA	214,144.08	264,701.97	241,833.51	241,833.51	22,868.46	241,833.51	241,833.51	208,909.00	208,909.00	208,909.00	208,909.00	208,909.00	208,909.00	208,909.00	32,924.51	32,924.51
01 DESPACHO DE LA DIRECCION DE OBRAS PUBLICAS, DESARROLLO URBANO Y ECOLOGIA	214,144.08	264,701.97	241,833.51	241,833.51	22,868.46	241,833.51	241,833.51	208,909.00	208,909.00	208,909.00	208,909.00	208,909.00	208,909.00	208,909.00	32,924.51	32,924.51
<b>08 DIRECCION DE SERVICIOS PUBLICOS</b>	<b>1,156,422.64</b>	<b>1,604,969.21</b>	<b>1,261,259.22</b>	<b>1,261,259.22</b>	<b>343,709.99</b>	<b>1,261,259.22</b>	<b>1,261,259.22</b>	<b>1,129,703.55</b>	<b>1,129,703.55</b>	<b>1,129,703.55</b>	<b>1,129,703.55</b>	<b>1,129,703.55</b>	<b>1,129,703.55</b>	<b>1,129,703.55</b>	<b>190,985.35</b>	<b>190,985.35</b>
01 DIRECCION DE SERVICIOS PUBLICOS	1,156,422.64	1,604,969.21	1,261,259.22	1,261,259.22	343,709.99	1,261,259.22	1,261,259.22	1,129,703.55	1,129,703.55	1,129,703.55	1,129,703.55	1,129,703.55	1,129,703.55	1,129,703.55	190,985.35	190,985.35



**MUNICIPIO DE COQUIMATLAN, COL.**  
**Sistema Integral de Contabilidad Gubernamental**  
**ESTADO ANALITICO DEL EJERCICIO DEL PRESUPUESTO DE EGRESOS**  
**DEL 1 DE ENERO AL 31 DE ENERO DE 2019**

Análisis por: Estructura Administrativa


Clave Presupuestaria	Descripción	Apr Ene-Ene	PrM Ene-Ene	Comp Ene-Ene	DpC Ene-Ene	Dev Ene-Ene	Eje Ene-Ene	Pag Ene-Ene	CpP Ene-Ene
01	DESPACHO DE LA DIRECCION DE SERVICIOS PUBLICOS	1,020,586.00	1,431,554.92	1,174,877.22	256,677.70	1,173,457.90	1,043,321.55	982,472.55	190,985.35
03	DEPARTAMENTO DE PARQUES Y JARDINES	125,043.05	156,364.70	69,473.17	86,891.53	69,473.17	69,473.17	69,473.17	0.00
06	DEPARTAMENTO DE PANTEON	10,793.59	17,049.59	16,908.83	140.76	16,908.83	16,908.83	16,908.83	0.00
<b>09</b>	<b>DIRECCION DE SEGURIDAD PUBLICA, TRANSITO Y VIALIDAD</b>	<b>1,099,590.40</b>	<b>1,461,197.68</b>	<b>1,135,530.52</b>	<b>325,667.16</b>	<b>1,135,530.52</b>	<b>1,022,622.54</b>	<b>609,561.44</b>	<b>525,969.08</b>
01	DIRECCION DE SEGURIDAD PUBLICA, TRANSITO Y VIALIDAD	1,099,590.40	1,461,197.68	1,135,530.52	325,667.16	1,135,530.52	1,022,622.54	609,561.44	525,969.08
01	SEGURIDAD PUBLICA, TRANSITO Y VIALIDAD	1,099,590.40	1,461,197.68	1,135,530.52	325,667.16	1,135,530.52	1,022,622.54	609,561.44	525,969.08
<b>10</b>	<b>DIRECCION DE DESARROLLO MUNICIPAL</b>	<b>125,603.55</b>	<b>135,579.20</b>	<b>129,173.74</b>	<b>6,405.46</b>	<b>129,173.74</b>	<b>128,273.74</b>	<b>128,273.74</b>	<b>900.00</b>
01	DIRECCION DE DESARROLLO MUNICIPAL	125,603.55	135,579.20	129,173.74	6,405.46	129,173.74	128,273.74	128,273.74	900.00
01	DESPACHO DE LA DIRECCION DE DESARROLLO MUNICIPAL	30,909.70	39,598.43	37,448.54	2,149.89	37,448.54	36,548.54	36,548.54	900.00
02	DEPARTAMENTO DE PLANEACION	83,901.19	85,188.11	80,932.54	4,255.57	80,932.54	80,932.54	80,932.54	0.00
04	DEPARTAMENTO DE DESARROLLO RURAL	10,792.66	10,792.66	10,792.66	0.00	10,792.66	10,792.66	10,792.66	0.00
<b>11</b>	<b>ORGANISMOS PUBLICOS DESCENTRALIZADOS</b>	<b>500,000.00</b>	<b>500,000.00</b>	<b>500,000.00</b>	<b>0.00</b>	<b>500,000.00</b>	<b>500,000.00</b>	<b>500,000.00</b>	<b>0.00</b>
01	ORGANISMOS PUBLICOS DESCENTRALIZADOS	500,000.00	500,000.00	500,000.00	0.00	500,000.00	500,000.00	500,000.00	0.00
01	DIF MUNICIPAL	500,000.00	500,000.00	500,000.00	0.00	500,000.00	500,000.00	500,000.00	0.00
<b>12</b>	<b>OBRA PUBLICA E INVERSION</b>	<b>112,108.00</b>	<b>112,108.00</b>	<b>0.00</b>	<b>112,108.00</b>	<b>0.00</b>	<b>0.00</b>	<b>0.00</b>	<b>0.00</b>
01	OBRA PUBLICA	112,108.00	112,108.00	0.00	112,108.00	0.00	0.00	0.00	0.00
01	OBRA PUBLICA	0.00	0.00	0.00	0.00	0.00	0.00	0.00	0.00
02	OBRA PUBLICA EN EJECUCION	112,108.00	112,108.00	0.00	112,108.00	0.00	0.00	0.00	0.00
<b>13</b>	<b>DEUDA PUBLICA</b>	<b>53,716.31</b>	<b>53,716.31</b>	<b>9,033,863.04</b>	<b>-8,980,146.73</b>	<b>9,033,863.04</b>	<b>7,730,897.16</b>	<b>723,488.09</b>	<b>8,310,374.95</b>
01	DEUDA PUBLICA	53,716.31	53,716.31	9,033,863.04	-8,980,146.73	9,033,863.04	7,730,897.16	723,488.09	8,310,374.95
01	DEUDA PUBLICA	53,716.31	53,716.31	9,033,863.04	-8,980,146.73	9,033,863.04	7,730,897.16	723,488.09	8,310,374.95
<b>14</b>	<b>TRANSFERENCIAS, SUBSIDIOS Y AYUDAS</b>	<b>17,399.75</b>	<b>17,399.75</b>	<b>7,840.00</b>	<b>9,559.75</b>	<b>4,000.00</b>	<b>4,000.00</b>	<b>4,000.00</b>	<b>0.00</b>
03	AYUDAS	17,399.75	17,399.75	7,840.00	9,559.75	4,000.00	4,000.00	4,000.00	0.00
01	AYUDAS SOCIALES A PERSONAS	17,399.75	17,399.75	7,840.00	9,559.75	4,000.00	4,000.00	4,000.00	0.00
<b>TOTAL:</b>		<b>7,972,750.75</b>	<b>9,418,335.43</b>	<b>14,862,844.43</b>	<b>-5,444,509.00</b>	<b>14,857,585.11</b>	<b>13,004,480.50</b>	<b>5,348,661.40</b>	<b>9,508,923.71</b>



**MUNICIPIO DE COQUIMATLAN, COL.**  
**Sistema Integral de Contabilidad Gubernamental**  
**ESTADO ANALITICO DEL EJERCICIO DEL PRESUPUESTO DE EGRESOS**  
**DEL 1 DE ENERO AL 31 DE ENERO DE 2019**


Análisis por: Objeto del Gasto

Clave Presupuestaria	Descripción	Apr Ene-Ene	PM Ene-Ene	Comp Ene-Ene	DpC Ene-Ene	Dev Ene-Ene	Eje Ene-Ene	Pag Ene-Ene	CpP Ene-Ene
Cap-Con-PGen-PEsp									
<b>01</b>	<b>SERVICIOS PERSONALES</b>	<b>6,334,748.86</b>	<b>6,662,336.27</b>	<b>3,643,697.30</b>	<b>3,018,638.97</b>	<b>3,643,697.30</b>	<b>3,643,697.30</b>	<b>3,502,779.73</b>	<b>140,917.57</b>
01	REMUNERACIONES AL PERSONAL DE CARACTER PERMANENTE	2,500,225.62	2,796,310.30	2,399,564.52	396,745.78	2,399,564.52	2,399,564.52	2,399,564.52	0.00
03	SUELDOS BASE AL PERSONAL PERMANENTE	2,500,225.62	2,796,310.30	2,399,564.52	396,745.78	2,399,564.52	2,399,564.52	2,399,564.52	0.00
01	SUELDO	1,754,208.88	2,050,293.56	1,686,972.05	363,321.51	1,686,972.05	1,686,972.05	1,686,972.05	0.00
02	SOBRE SUELDO	525,351.13	525,351.13	503,738.32	21,612.81	503,738.32	503,738.32	503,738.32	0.00
03	QUINQUENIOS	220,665.61	220,665.61	208,854.15	11,811.46	208,854.15	208,854.15	208,854.15	0.00
03	REMUNERACIONES ADICIONALES Y ESPECIALES	1,994,365.97	2,021,449.27	229,489.61	1,791,959.66	229,489.61	229,489.61	229,489.61	0.00
02	PRIMAS DE VACACIONES, DOMINICAL Y GRATIFICACIÓN DE FIN DE AÑO	1,790,903.83	1,790,903.83	9,866.66	1,781,037.17	9,866.66	9,866.66	9,866.66	0.00
03	PRIMA DE RIESGO	10,000.00	10,000.00	9,866.66	133.34	9,866.66	9,866.66	9,866.66	0.00
07	CUESTA ENERO	1,434,478.06	1,434,478.06	0.00	1,434,478.06	0.00	0.00	0.00	0.00
09	AYUDA FIN DE AÑO	346,425.77	346,425.77	0.00	346,425.77	0.00	0.00	0.00	0.00
04	COMPENSACIONES	203,462.14	230,545.44	219,622.95	10,922.49	219,622.95	219,622.95	219,622.95	0.00
01	COMPENSACIONES	203,462.14	230,545.44	219,622.95	10,922.49	219,622.95	219,622.95	219,622.95	0.00
04	SEGURIDAD SOCIAL	419,887.54	419,887.54	195,138.45	224,749.09	195,138.45	195,138.45	54,220.88	140,917.57
01	APORTACIONES DE SEGURIDAD SOCIAL	419,887.54	419,887.54	195,138.45	224,749.09	195,138.45	195,138.45	54,220.88	140,917.57
01	CUOTAS AL IMSS	363,389.36	363,389.36	140,917.57	222,471.79	140,917.57	140,917.57	0.00	140,917.57
02	PREVISIÓN SOCIAL MÚLTIPLE	56,498.18	56,498.18	54,220.88	2,277.30	54,220.88	54,220.88	54,220.88	0.00
05	OTRAS PRESTACIONES SOCIALES Y ECONOMICAS	1,264,907.11	1,269,326.54	668,667.22	600,659.32	668,667.22	668,667.22	668,667.22	0.00
01	CUOTAS PARA EL FONDO DE AHORRO Y FONDO DE TRABAJO	258,693.09	258,738.99	99,274.59	159,464.40	99,274.59	99,274.59	99,274.59	0.00
01	FONDO DE AHORRO	64,993.58	65,039.48	62,839.59	2,199.89	62,839.59	62,839.59	62,839.59	0.00
02	FONDO DE PENSIONES	110,366.18	110,366.18	36,435.00	73,931.18	36,435.00	36,435.00	36,435.00	0.00
03	LAUDOS	83,333.33	83,333.33	0.00	83,333.33	0.00	0.00	0.00	0.00
04	PRESTACIONES CONTRACTUALES	1,006,214.02	1,010,587.55	569,392.63	441,194.92	569,392.63	569,392.63	569,392.63	0.00
09	AYUDA DE TRANSPORTE	106,602.47	106,602.47	102,040.51	4,561.96	102,040.51	102,040.51	102,040.51	0.00
10	AYUDA PARA RENTA	86,408.90	86,408.90	82,926.06	3,482.84	82,926.06	82,926.06	82,926.06	0.00
16	BECA MÉDICA ANUAL	20,800.00	20,800.00	19,800.00	1,000.00	19,800.00	19,800.00	19,800.00	0.00
17	BECAS	39,058.94	39,058.94	38,613.54	445.40	38,613.54	38,613.54	38,613.54	0.00
24	BONO DE ASISTENCIA PERFECTA	126,737.32	130,136.27	124,920.39	5,215.88	124,920.39	124,920.39	124,920.39	0.00
25	BONO DE CUMPLEAÑOS	6,489.00	6,489.00	6,300.00	189.00	6,300.00	6,300.00	6,300.00	0.00
39	BONO EXTRAORDINARIO ANUAL	172,144.79	172,144.79	0.00	172,144.79	0.00	0.00	0.00	0.00
42	BONO PRODUCTIVIDAD	246,973.84	246,973.84	0.00	246,973.84	0.00	0.00	0.00	0.00
46	CANASTA BÁSICA	192,838.64	193,051.44	186,556.53	6,494.91	186,556.53	186,556.53	186,556.53	0.00
54	GUARDERIA	8,160.12	8,921.90	8,235.60	686.30	8,235.60	8,235.60	8,235.60	0.00




**MUNICIPIO DE COQUIMATLAN, COL.**  
**Sistema Integral de Contabilidad Gubernamental**  
**ESTADO ANALITICO DEL EJERCICIO DEL PRESUPUESTO DE EGRESOS**  
**DEL 1 DE ENERO AL 31 DE ENERO DE 2019**

Objeto del Gasto	Apr	Ene-Ene	PM	Ene-Ene	Comp	Ene-Ene	DpC	Ene-Ene	Dev	Ene-Ene	Eje	Ene-Ene	Pag	Ene-Ene	CpP	Ene-Ene
Clave Presupuestaria	Descripción															
Cap-Con-PGen-PEsp																
07	155,362.62	155,362.62	155,362.62	150,837.50	150,837.50	4,525.12	150,837.50	150,837.50	150,837.50	150,837.50	150,837.50	150,837.50	150,837.50	150,837.50	0.00	0.00
	PUBLICOS															
01	155,362.62	155,362.62	155,362.62	150,837.50	150,837.50	4,525.12	150,837.50	150,837.50	150,837.50	150,837.50	150,837.50	150,837.50	150,837.50	150,837.50	0.00	0.00
	02 GASTOS DE REPRESENTACIÓN															
	155,362.62	155,362.62	155,362.62	150,837.50	150,837.50	4,525.12	150,837.50	150,837.50	150,837.50	150,837.50	150,837.50	150,837.50	150,837.50	150,837.50	0.00	0.00
	<b>279,340.44</b>	<b>451,787.53</b>	<b>451,787.53</b>	<b>318,827.79</b>	<b>318,827.79</b>	<b>132,959.74</b>	<b>317,408.47</b>	<b>317,408.47</b>	<b>317,408.47</b>	<b>317,408.47</b>	<b>317,408.47</b>	<b>317,408.47</b>	<b>28,399.73</b>	<b>28,399.73</b>	<b>289,008.74</b>	<b>289,008.74</b>
	02 MATERIALES Y SUMINISTROS															
01	42,205.30	64,000.17	64,000.17	48,395.33	48,395.33	15,604.84	48,395.33	48,395.33	48,395.33	48,395.33	48,395.33	48,395.33	22,007.73	22,007.73	26,387.60	26,387.60
	MATERIALES DE ADMINISTRACION, EMISION DE DOCUMENTOS Y ARTICULOS OFICIALES															
01	42,205.30	64,000.17	64,000.17	48,395.33	48,395.33	15,604.84	48,395.33	48,395.33	48,395.33	48,395.33	48,395.33	48,395.33	22,007.73	22,007.73	26,387.60	26,387.60
	MATERIALES, ÚTILES Y EQUIPOS MENORES DE OFICINA															
01	27,605.30	29,902.10	29,902.10	19,445.93	19,445.93	10,456.17	19,445.93	19,445.93	19,445.93	19,445.93	19,445.93	19,445.93	3,770.00	3,770.00	15,675.93	15,675.93
	01 MATERIAL Y ÚTILES DE OFICINA															
02	11,000.00	11,000.00	11,000.00	6,250.73	6,250.73	4,749.27	6,250.73	6,250.73	6,250.73	6,250.73	6,250.73	6,250.73	6,250.73	6,250.73	0.00	0.00
	02 MATERIAL DE LIMPIEZA															
04	3,600.00	23,098.07	23,098.07	22,698.67	22,698.67	399.40	22,698.67	22,698.67	22,698.67	22,698.67	22,698.67	22,698.67	11,987.00	11,987.00	10,711.67	10,711.67
	04 MATERIAL Y ÚTILES DE IMPRESIÓN															
04	0.00	2,285.17	2,285.17	2,285.17	2,285.17	0.00	2,285.17	2,285.17	2,285.17	2,285.17	2,285.17	2,285.17	1,221.45	1,221.45	2,285.17	2,285.17
	MATERIALES Y ARTICULOS DE CONSTRUCCION Y DE REPARACION															
06	0.00	2,285.17	2,285.17	2,285.17	2,285.17	0.00	2,285.17	2,285.17	2,285.17	2,285.17	2,285.17	2,285.17	1,221.45	1,221.45	2,285.17	2,285.17
	06 MATERIAL ELÉCTRICO Y ELECTRÓNICO															
01	0.00	2,195.17	2,195.17	2,195.17	2,195.17	0.00	2,195.17	2,195.17	2,195.17	2,195.17	2,195.17	2,195.17	1,131.45	1,131.45	2,195.17	2,195.17
	01 MATERIAL ELÉCTRICO Y ELECTRÓNICO PARA OFICINAS ADMINISTRATIVAS															
02	0.00	90.00	90.00	90.00	90.00	0.00	90.00	90.00	90.00	90.00	90.00	90.00	90.00	90.00	90.00	90.00
	02 MATERIAL ELÉCTRICO PARA EL SISTEMA DE ALUMBRADO PÚBLICO															
05	14,791.34	14,791.34	14,791.34	0.00	0.00	14,791.34	0.00	0.00	0.00	0.00	0.00	0.00	0.00	0.00	0.00	0.00
	05 PRODUCTOS QUIMICOS, FARMACEUTICOS Y DE LABORATORIO															
03	14,791.34	14,791.34	14,791.34	0.00	0.00	14,791.34	0.00	0.00	0.00	0.00	0.00	0.00	0.00	0.00	0.00	0.00
	03 MEDICINAS Y PRODUCTOS FARMACÉUTICOS															
01	14,791.34	14,791.34	14,791.34	0.00	0.00	14,791.34	0.00	0.00	0.00	0.00	0.00	0.00	0.00	0.00	0.00	0.00
	01 MEDICINAS Y PRODUCTOS FARMACÉUTICOS DE APLICACIÓN HUMANA Y ANIMAL.															
06	208,963.24	344,236.73	344,236.73	255,505.34	255,505.34	88,731.39	254,086.02	254,086.02	254,086.02	254,086.02	254,086.02	29,474.30	29,474.30	5,023.20	249,062.82	249,062.82
	06 COMBUSTIBLES, LUBRICANTES Y ADITIVOS															
01	208,963.24	344,236.73	344,236.73	255,505.34	255,505.34	88,731.39	254,086.02	254,086.02	254,086.02	254,086.02	254,086.02	29,474.30	29,474.30	5,023.20	249,062.82	249,062.82
	01 COMBUSTIBLES, LUBRICANTES Y ADITIVOS															
01	208,963.24	344,236.73	344,236.73	255,505.34	255,505.34	88,731.39	254,086.02	254,086.02	254,086.02	254,086.02	254,086.02	29,474.30	29,474.30	5,023.20	249,062.82	249,062.82
	01 GASOLINA															
07	2,000.00	6,000.00	6,000.00	3,548.39	3,548.39	2,451.61	3,548.39	3,548.39	3,548.39	3,548.39	3,548.39	0.00	0.00	0.00	3,548.39	3,548.39
	07 VESTUARIO, BLANCOS, PRENDAS DE PROTECCION Y ARTICULOS DEPORTIVOS															
03	2,000.00	6,000.00	6,000.00	3,548.39	3,548.39	2,451.61	3,548.39	3,548.39	3,548.39	3,548.39	3,548.39	0.00	0.00	0.00	3,548.39	3,548.39
	03 ARTÍCULOS DEPORTIVOS															
01	0.00	4,000.00	4,000.00	3,548.39	3,548.39	451.61	3,548.39	3,548.39	3,548.39	3,548.39	3,548.39	0.00	0.00	0.00	3,548.39	3,548.39
	01 BALONES, REDES, TROFEOS, RAQUETAS Y GUANTES															
02	2,000.00	2,000.00	2,000.00	0.00	0.00	2,000.00	0.00	0.00	0.00	0.00	0.00	0.00	0.00	0.00	0.00	0.00
	02 OTROS ARTÍCULOS DEPORTIVOS															
08	4,500.80	11,982.80	11,982.80	7,482.00	7,482.00	4,500.80	7,482.00	7,482.00	7,482.00	7,482.00	7,482.00	0.00	0.00	0.00	7,482.00	7,482.00
	08 MATERIALES Y SUMINISTROS PARA SEGURIDAD															
02	4,500.80	11,982.80	11,982.80	7,482.00	7,482.00	4,500.80	7,482.00	7,482.00	7,482.00	7,482.00	7,482.00	0.00	0.00	0.00	7,482.00	7,482.00
	02 MATERIALES DE SEGURIDAD PÚBLICA															
01	4,500.80	4,500.80	4,500.80	0.00	0.00	4,500.80	0.00	0.00	0.00	0.00	0.00	0.00	0.00	0.00	0.00	0.00
	01 MUNICIONES, ESPOLETAS, CARGAS, GRANADAS, CARTUCHOS Y BALAS.															



**MUNICIPIO DE COQUIMATLAN, COL.**  
**Sistema Integral de Contabilidad Gubernamental**  
**ESTADO ANALITICO DEL EJERCICIO DEL PRESUPUESTO DE EGRESOS**  
**DEL 1 DE ENERO AL 31 DE ENERO DE 2019**


Objeto del Gasto	Apr	Ene-Ene	PM	Ene-Ene	Comp	Ene-Ene	DpC	Ene-Ene	Dev	Ene-Ene	Eje	Ene-Ene	Pag	Ene-Ene	CpP	Ene-Ene
Clave Presupuestaria Descripción	Cap-Con-PGen-PEsp															
02 OTROS MATERIALES DE SEGURIDAD PUBLICA		0.00	7,482.00	7,482.00	0.00	7,482.00	0.00	7,482.00	0.00	7,482.00	0.00	0.00	0.00	0.00	0.00	7,482.00
09 HERRAMIENTAS, REFACCIONES Y ACCESORIOS MENORES		6,879.76	8,491.32	1,611.56	6,879.76	1,611.56	6,879.76	1,611.56	1,368.80	1,368.80	0.00	1,368.80	1,368.80	1,368.80	0.00	242.76
04 REFACCIONES Y ACCESORIOS MENORES DE EQUIPO DE CÓMPUTO Y TECNOLOGÍAS DE LA INFORMACIÓN		0.00	1,611.56	1,611.56	0.00	1,611.56	0.00	1,611.56	1,368.80	1,368.80	0.00	1,368.80	1,368.80	1,368.80	0.00	242.76
01 REFACCIONES Y ACCESORIOS MENORES PARA EQUIPOS DE COMPUTO		0.00	1,611.56	1,611.56	0.00	1,611.56	0.00	1,611.56	1,368.80	1,368.80	0.00	1,368.80	1,368.80	1,368.80	0.00	242.76
09 REFACCIONES Y ACCESORIOS MENORES OTROS BIENES MUEBLES		6,879.76	6,879.76	6,879.76	0.00	6,879.76	6,879.76	6,879.76	0.00	0.00	0.00	0.00	0.00	0.00	0.00	0.00
01 OTRAS REFACCIONES Y ACCESORIOS MENORES		6,879.76	6,879.76	6,879.76	0.00	6,879.76	6,879.76	6,879.76	0.00	0.00	0.00	0.00	0.00	0.00	0.00	0.00
<b>03 SERVICIOS GENERALES</b>		<b>626,552.19</b>	<b>1,578,226.89</b>	<b>1,339,140.82</b>	<b>239,086.07</b>	<b>1,339,140.82</b>	<b>239,086.07</b>	<b>1,339,140.82</b>	<b>1,052,338.28</b>	<b>1,052,338.28</b>	<b>1,052,338.28</b>	<b>570,518.37</b>	<b>570,518.37</b>	<b>570,518.37</b>	<b>768,622.45</b>	
01 SERVICIOS BÁSICOS		420,385.29	654,879.53	455,712.76	199,166.77	455,712.76	199,166.77	455,712.76	446,913.00	446,913.00	4,123.00	4,123.00	4,123.00	4,123.00	0.00	451,589.76
01 ENERGÍA ELÉCTRICA		363,519.63	602,139.87	422,026.00	180,113.87	422,026.00	180,113.87	422,026.00	422,026.00	422,026.00	0.00	0.00	0.00	0.00	0.00	422,026.00
01 ENERGÍA ELÉCTRICA DE OFICINAS ADMINISTRATIVAS		90,078.00	90,078.00	54,180.00	35,898.00	54,180.00	35,898.00	54,180.00	54,180.00	54,180.00	0.00	0.00	0.00	0.00	0.00	54,180.00
02 ENERGÍA ELÉCTRICA DE ALUMBRADO PÚBLICO		273,441.63	512,061.87	367,846.00	144,215.87	367,846.00	144,215.87	367,846.00	367,846.00	367,846.00	0.00	0.00	0.00	0.00	0.00	367,846.00
04 TELEFONÍA TRADICIONAL		16,449.00	12,323.00	4,123.00	8,200.00	4,123.00	8,200.00	4,123.00	4,123.00	4,123.00	0.00	4,123.00	4,123.00	4,123.00	0.00	0.00
01 SERVICIO TELEFÓNICO CONVENCIONAL		16,449.00	12,323.00	4,123.00	8,200.00	4,123.00	8,200.00	4,123.00	4,123.00	4,123.00	0.00	4,123.00	4,123.00	4,123.00	0.00	0.00
07 SERVICIOS DE ACCESO A INTERNET REDES Y PROCESAMIENTO DE INFORMACIÓN		40,416.66	30,416.66	20,764.00	9,652.66	20,764.00	9,652.66	20,764.00	20,764.00	20,764.00	0.00	20,764.00	20,764.00	20,764.00	0.00	20,764.00
05 MANEJO Y ADMINISTRACIÓN DE SERVIDORES		40,416.66	30,416.66	20,764.00	9,652.66	20,764.00	9,652.66	20,764.00	20,764.00	20,764.00	0.00	20,764.00	20,764.00	20,764.00	0.00	20,764.00
09 SERVICIOS INTEGRALES Y OTROS SERVICIOS		0.00	10,000.00	8,799.76	1,200.24	8,799.76	1,200.24	8,799.76	0.00	0.00	0.00	0.00	0.00	0.00	0.00	8,799.76
03 SERVICIOS DE RADIOCOMUNICACIÓN		0.00	10,000.00	8,799.76	1,200.24	8,799.76	1,200.24	8,799.76	0.00	0.00	0.00	0.00	0.00	0.00	0.00	8,799.76
02 SERVICIOS DE ARRENDAMIENTO		10,800.00	10,800.00	8,297.48	2,502.52	8,297.48	2,502.52	8,297.48	6,221.08	6,221.08	3,947.48	3,947.48	3,947.48	3,947.48	0.00	4,350.00
09 OTROS ARRENDAMIENTOS		10,800.00	10,800.00	8,297.48	2,502.52	8,297.48	2,502.52	8,297.48	6,221.08	6,221.08	3,947.48	3,947.48	3,947.48	3,947.48	0.00	4,350.00
01 ARRENDAMIENTO DE MUEBLES PARA EVENTOS.INCLUYE MANTELERÍA, LOMAS Y CARPAS.		10,800.00	10,800.00	8,297.48	2,502.52	8,297.48	2,502.52	8,297.48	6,221.08	6,221.08	3,947.48	3,947.48	3,947.48	3,947.48	0.00	4,350.00
03 SERVICIOS PROFESIONALES, CIENTÍFICOS, TÉCNICOS Y OTROS SERVICIOS		3,245.17	3,245.17	2,195.26	1,049.91	2,195.26	1,049.91	2,195.26	2,195.26	2,195.26	0.00	2,195.26	2,195.26	2,195.26	0.00	0.00
01 SERVICIOS LEGALES, DE CONTABILIDAD, AUDITORÍA Y RELACIONADOS		3,245.17	3,245.17	2,195.26	1,049.91	2,195.26	1,049.91	2,195.26	2,195.26	2,195.26	0.00	2,195.26	2,195.26	2,195.26	0.00	0.00
02 SERVICIOS DE CONTABILIDAD, AUDITORIA Y ASESORIA CONTABLE Y		3,245.17	3,245.17	2,195.26	1,049.91	2,195.26	1,049.91	2,195.26	2,195.26	2,195.26	0.00	2,195.26	2,195.26	2,195.26	0.00	0.00



**MUNICIPIO DE COQUIMATLAN, COL.**  
**Sistema Integral de Contabilidad Gubernamental**  
**ESTADO ANALITICO DEL EJERCICIO DEL PRESUPUESTO DE EGRESOS**  
**DEL 1 DE ENERO AL 31 DE ENERO DE 2019**

Análisis por: Objeto del Gasto

Clave Presupuestaria Cap-Con-PGen-PEsp	Descripción	Apr Ene-Ene	PrM Ene-Ene	Comp Ene-Ene	DpC Ene-Ene	Dev Ene-Ene	Eje Ene-Ene	Pag Ene-Ene	CpP Ene-Ene
<b>FISCAL.</b>									
04	SERVICIOS FINANCIEROS, BANCARIOS Y COMERCIALES	10,534.66	10,534.66	2,776.42	7,758.24	2,776.42	2,776.42	2,776.42	0.00
01	SERVICIOS FINANCIEROS Y BANCARIOS	10,534.66	10,534.66	2,776.42	7,758.24	2,776.42	2,776.42	2,776.42	0.00
01	COMISIONES BANCARIAS	10,441.86	10,441.86	2,776.42	7,665.44	2,776.42	2,776.42	2,776.42	0.00
06	COMISIONES BANCARIAS FORTAMUN	92.80	92.80	0.00	92.80	0.00	0.00	0.00	0.00
05	SERVICIOS DE INSTALACION, REPARACION, MANTENIMIENTO Y CONSERVACION	82,180.12	110,098.56	94,572.14	15,526.42	94,572.14	25,981.80	25,981.80	68,590.34
01	CONSERVACION Y MANTENIMIENTO MENOR DE INMUEBLES	43,445.93	12,911.93	12,122.00	789.93	12,122.00	0.00	0.00	12,122.00
01	CONSERVACION Y MANTENIMIENTO MENOR DE EDIFICIOS	6,300.00	10,266.00	10,266.00	0.00	10,266.00	0.00	0.00	10,266.00
03	CONSERVACION Y MANTENIMIENTO MENOR DE ÁREAS VERDES	37,145.93	2,645.93	1,856.00	789.93	1,856.00	0.00	0.00	1,856.00
02	INSTALACION, REPARACION Y MANTENIMIENTO DE MOBILIARIO Y EQUIPO DE ADMINISTRACION, EDUCACIONAL Y RECREATIVO	600.00	1,644.00	1,044.00	600.00	1,044.00	0.00	0.00	1,044.00
01	MANTENIMIENTO DE MOBILIARIO Y EQUIPO DE ADMINISTRACION INCLUYE SEGURO	600.00	1,644.00	1,044.00	600.00	1,044.00	0.00	0.00	1,044.00
07	INSTALACION, REPARACION Y MANTENIMIENTO DE MAQUINARIA, OTROS EQUIPOS Y HERRAMIENTA	38,134.19	95,542.63	81,406.14	14,136.49	81,406.14	25,981.80	25,981.80	55,424.34
01	REPARACION Y MANTENIMIENTO DE MAQUINARIA	3,000.00	4,125.00	4,125.00	0.00	4,125.00	1,047.00	1,047.00	3,078.00
02	REPARACION Y MANTENIMIENTO DE VEHICULOS	35,134.19	91,417.63	77,281.14	14,136.49	77,281.14	24,934.80	24,934.80	52,346.34
07	SERVICIOS DE TRASLADO Y VIATICOS	7,002.37	12,524.00	12,524.00	0.00	12,524.00	8,000.00	8,000.00	4,524.00
04	AUTOTRANSPORTE	7,002.37	12,524.00	12,524.00	0.00	12,524.00	8,000.00	8,000.00	4,524.00
01	FLETES Y TRANSPORTES	7,002.37	12,524.00	12,524.00	0.00	12,524.00	8,000.00	8,000.00	4,524.00
08	SERVICIOS OFICIALES	69,257.29	358,957.84	350,957.84	8,000.00	350,957.84	148,145.80	143,960.20	206,997.64
02	GASTOS DE ORDEN SOCIAL Y CULTURAL	69,257.29	349,275.32	341,275.32	8,000.00	341,275.32	148,145.80	143,960.20	197,315.12
02	GASTOS POR CELEBRACION DE ACTOS DE ORDEN SOCIAL	65,257.29	275,292.62	271,292.62	4,000.00	271,292.62	140,217.30	136,031.70	135,260.92
03	GASTOS POR CELEBRACION DE ACTOS DE ORDEN CULTURAL	4,000.00	73,982.70	69,982.70	4,000.00	69,982.70	7,928.50	7,928.50	62,054.20
04	EXPOSICIONES	0.00	9,682.52	9,682.52	0.00	9,682.52	0.00	0.00	9,682.52
01	INSTALACION Y SOSTENIMIENTO DE EXPOSICIONES	0.00	9,682.52	9,682.52	0.00	9,682.52	0.00	0.00	9,682.52




**MUNICIPIO DE COQUIMATLAN, COL.**  
**Sistema Integral de Contabilidad Gubernamental**  
**ESTADO ANALITICO DEL EJERCICIO DEL PRESUPUESTO DE EGRESOS**  
**DEL 1 DE ENERO AL 31 DE ENERO DE 2019**

Análisis por: Objeto del Gasto

Clave Presupuestaria	Descripción	Apr Ene-Ene	PrM Ene-Ene	Comp Ene-Ene	DpC Ene-Ene	Dev Ene-Ene	Eje Ene-Ene	Pag Ene-Ene	CpP Ene-Ene
Cap-Con-PGen-PEsp									
09	OTROS SERVICIOS GENERALES	23,147.29	417,187.13	412,104.92	5,082.21	412,104.92	412,104.92	379,534.21	32,570.71
09	OTROS SERVICIOS GENERALES	23,147.29	417,187.13	412,104.92	5,082.21	412,104.92	412,104.92	379,534.21	32,570.71
01	OTROS SERVICIOS GENERALES	23,147.29	417,187.13	412,104.92	5,082.21	412,104.92	412,104.92	379,534.21	32,570.71
04	TRANSFERENCIAS, ASIGNACIONES, SUBSIDIOS Y OTRAS AYUDAS	534,999.75	536,875.23	527,315.48	9,559.75	523,475.48	523,475.48	523,475.48	0.00
02	TRANSFERENCIAS AL RESTO DEL SECTOR PUBLICO	500,000.00	500,000.00	500,000.00	0.00	500,000.00	500,000.00	500,000.00	0.00
04	TRANSFERENCIAS OTORGADAS A ENTIDADES FEDERATIVAS Y MUNICIPIOS	500,000.00	500,000.00	500,000.00	0.00	500,000.00	500,000.00	500,000.00	0.00
04	AYUDAS SOCIALES	34,999.75	36,875.23	27,315.48	9,559.75	23,475.48	23,475.48	23,475.48	0.00
01	AYUDAS SOCIALES A PERSONAS	17,399.75	17,399.75	7,840.00	9,559.75	4,000.00	4,000.00	4,000.00	0.00
07	AYUDAS SOCIALES A ENTIDADES DE INTERÉS PÚBLICO	17,600.00	19,475.48	19,475.48	0.00	19,475.48	19,475.48	19,475.48	0.00
05	BIENES MUEBLES, INMUEBLES E INTANGIBLES	31,285.20	23,285.20	0.00	23,285.20	0.00	0.00	0.00	0.00
01	MOBILIARIO Y EQUIPO DE ADMINISTRACION	31,285.20	23,285.20	0.00	23,285.20	0.00	0.00	0.00	0.00
09	OTROS MOBILIARIOS Y EQUIPOS DE ADMINISTRACION	31,285.20	23,285.20	0.00	23,285.20	0.00	0.00	0.00	0.00
09	DEUDA PUBLICA	165,824.31	165,824.31	9,033,863.04	-8,868,038.73	9,033,863.04	7,730,897.16	723,488.09	8,310,374.95
04	GASTOS DE LA DEUDA PUBLICA	112,108.00	112,108.00	0.00	112,108.00	0.00	0.00	0.00	0.00
02	GASTOS DE LA DEUDA PÚBLICA EXTERNA	112,108.00	112,108.00	0.00	112,108.00	0.00	0.00	0.00	0.00
09	ADEUDOS DE EJERCICIOS FISCALES ANTERIORES (ADEFAS)	53,716.31	53,716.31	9,033,863.04	-8,980,146.73	9,033,863.04	7,730,897.16	723,488.09	8,310,374.95
01	ADEFAS	53,716.31	53,716.31	9,033,863.04	-8,980,146.73	9,033,863.04	7,730,897.16	723,488.09	8,310,374.95
01	ADEFAS	53,716.31	53,716.31	9,033,863.04	-8,980,146.73	9,033,863.04	7,730,897.16	723,488.09	8,310,374.95
<b>TOTAL:</b>		<b>7,972,750.75</b>	<b>9,418,335.43</b>	<b>14,862,844.43</b>	<b>-5,444,509.00</b>	<b>14,857,585.11</b>	<b>13,004,480.50</b>	<b>5,348,661.40</b>	<b>9,508,923.71</b>





**MUNICIPIO DE COQUIMATLAN, COL.**  
**Sistema Integral de Contabilidad Gubernamental**  
**ESTADO ANALITICO DEL EJERCICIO DEL PRESUPUESTO DE EGRESOS**  
**DEL 1 DE ENERO AL 31 DE ENERO DE 2019**

Análisis por: Clasificación Funcional

Clave Presupuestaria Fin-Fun-Sub-Fun-SSFun	Descripción	Apr Ene-Ene	PM Ene-Ene	Comp Ene-Ene	DpC Ene-Ene	Dev Ene-Ene	Eje Ene-Ene	Pag Ene-Ene	CpP Ene-Ene
<b>01 GOBIERNO</b>		<b>7,398,695.26</b>	<b>8,800,338.54</b>	<b>14,256,560.57</b>	<b>-5,456,222.03</b>	<b>14,251,301.25</b>	<b>12,398,196.64</b>	<b>4,742,377.54</b>	<b>9,508,923.71</b>
01 LEGISLACION		280,666.07	288,196.89	268,711.90	19,484.99	268,711.90	268,711.90	268,711.90	0.00
01 LEGISLACION		280,666.07	288,196.89	268,711.90	19,484.99	268,711.90	268,711.90	268,711.90	0.00
03 COORDINACION DE LA POLITICA DE GOBIERNO		6,441,682.66	7,553,775.44	13,194,049.21	-5,640,273.77	13,188,789.89	11,448,593.26	4,185,071.26	9,003,718.63
01 PRESIDENCIA / GUBERNATURA		255,768.56	347,148.37	9,318,819.62	-8,971,671.25	9,318,819.62	7,966,289.63	954,880.56	8,363,939.06
04 FUNCION PUBLICA		6,168,514.35	7,189,227.32	3,867,389.59	3,321,837.73	3,865,970.27	3,478,303.63	3,226,190.70	639,779.57
07 POBLACION		17,399.75	17,399.75	7,840.00	9,559.75	4,000.00	4,000.00	4,000.00	0.00
07 ASUNTOS DE ORDEN PUBLICO Y DE SEGURIDAD INTERIOR		676,346.53	958,366.21	793,799.46	164,566.75	793,799.46	680,891.48	288,594.38	505,205.08
03 OTROS ASUNTOS DE ORDEN PUBLICO Y SEGURIDAD		676,346.53	958,366.21	793,799.46	164,566.75	793,799.46	680,891.48	288,594.38	505,205.08
<b>02 DESARROLLO SOCIAL</b>		<b>74,055.49</b>	<b>117,996.89</b>	<b>106,283.86</b>	<b>11,713.03</b>	<b>106,283.86</b>	<b>106,283.86</b>	<b>106,283.86</b>	<b>0.00</b>
02 VIVIENDA Y SERVICIOS A LA COMUNIDAD		0.00	0.00	0.00	0.00	0.00	0.00	0.00	0.00
01 URBANIZACION		0.00	0.00	0.00	0.00	0.00	0.00	0.00	0.00
04 RECREACION, CULTURA Y OTRAS MANIFESTACIONES SOCIALES		74,055.49	117,996.89	106,283.86	11,713.03	106,283.86	106,283.86	106,283.86	0.00
01 DEPORTE Y RECREACION		51,990.02	95,931.42	91,860.00	4,071.42	91,860.00	91,860.00	91,860.00	0.00
02 CULTURA		22,065.47	22,065.47	14,423.86	7,641.61	14,423.86	14,423.86	14,423.86	0.00
<b>04 OTRAS NO CLASIFICADAS EN FUNCIONES ANTERIORES</b>		<b>500,000.00</b>	<b>500,000.00</b>	<b>500,000.00</b>	<b>0.00</b>	<b>500,000.00</b>	<b>500,000.00</b>	<b>500,000.00</b>	<b>0.00</b>
02 TRANSFERENCIAS, PARTICIPACIONES Y APORTACIONES ENTRE DIFERENTES NIVELES Y ORDENES DE GOBIERNO		500,000.00	500,000.00	500,000.00	0.00	500,000.00	500,000.00	500,000.00	0.00
03 APORTACIONES ENTRE DIFERENTES NIVELES Y ORDENES DE GOBIERNO		500,000.00	500,000.00	500,000.00	0.00	500,000.00	500,000.00	500,000.00	0.00


**TOTAL: 7,972,750.75 9,418,335.43 14,862,844.43 -5,444,509.00 14,857,585.11 13,004,480.50 5,348,661.40 9,508,923.71**



**MUNICIPIO DE COQUIMATLAN, COL.**  
**Sistema Integral de Contabilidad Gubernamental**  
**ESTADO ANALITICO DEL EJERCICIO DEL PRESUPUESTO DE EGRESOS**  
**DEL 1 DE ENERO AL 31 DE ENERO DE 2019**

Análisis por: Programa Presupuestario


Clave Presupuestaria	Descripción	Apr Ene-Ene	PrM Ene-Ene	Comp Ene-Ene	DpC Ene-Ene	Dev Ene-Ene	Eje Ene-Ene	Pag Ene-Ene	CpP Ene-Ene
Prog-Prop-TProy-INProy-TAct-INAct									
<b>001</b>	<b>APLICACIÓN DE LOS PROCESOS DE ADQUISICIONES CON LA VISION DE EFICACIA Y TRANSPARENCIA</b>	<b>1,145,158.19</b>	<b>1,352,691.13</b>	<b>1,019,337.24</b>	<b>333,353.89</b>	<b>1,019,337.24</b>	<b>891,947.63</b>	<b>748,570.86</b>	<b>270,766.38</b>
01	APLICACION DE LOS PROCESOS DE ADQUISICIONES CON LA VISION DE EFICACIA Y TRANSPARENCIA	654,138.17	857,844.78	572,344.12	285,500.66	572,344.12	444,954.51	301,577.74	270,766.38
<b>002</b>	<b>APLICACIÓN DE SISTEMAS MODERNOS DE GESTIÓN PÚBLICA</b>	<b>2,913,534.94</b>	<b>3,103,366.86</b>	<b>855,227.26</b>	<b>2,248,139.60</b>	<b>855,227.26</b>	<b>731,692.69</b>	<b>727,692.69</b>	<b>127,534.57</b>
01	APLICACION DE SISTEMAS MODERNOS DE GESTION PUBLICA	2,362,479.27	2,522,491.77	315,498.28	2,206,993.49	315,498.28	191,963.71	187,963.71	127,534.57
<b>003</b>	<b>CONTAR CON UN PADRON CATASTRAL ACTUALIZADO Y CON INFORMACION SUFICIENTE</b>	<b>97,940.98</b>	<b>131,971.80</b>	<b>125,155.10</b>	<b>6,816.70</b>	<b>125,155.10</b>	<b>117,055.11</b>	<b>117,055.11</b>	<b>8,099.99</b>
01	CONTAR CON UN PADRON CATASTRAL ACTUALIZADO Y CON INFORMACION SUFICIENTE	38,512.11	72,542.93	70,174.39	2,368.54	70,174.39	62,074.40	62,074.40	8,099.99
<b>004</b>	<b>CONTAR CON UNA BASE DE DATOS VERAZ Y CONFIABLE DEL REGISTRO CIVIL</b>	<b>21,483.28</b>	<b>21,483.28</b>	<b>0.00</b>	<b>21,483.28</b>	<b>0.00</b>	<b>0.00</b>	<b>0.00</b>	<b>0.00</b>
01	CONTAR CON UNA BASE DE DATOS VERAZ Y CONFIABLE DEL REGISTRO CIVIL	21,483.28	21,483.28	0.00	21,483.28	0.00	0.00	0.00	0.00
<b>005</b>	<b>INFRAESTRUCTURA DE LA INDUSTRIA CULTURAL</b>	<b>30,286.88</b>	<b>34,341.08</b>	<b>30,699.47</b>	<b>3,641.61</b>	<b>30,699.47</b>	<b>26,645.27</b>	<b>26,645.27</b>	<b>4,054.20</b>
01	INFRAESTRUCTURA DE LA INDUSTRIA CULTURAL	0.00	4,054.20	4,054.20	0.00	4,054.20	0.00	0.00	4,054.20
<b>006</b>	<b>INVERSION EN EQUIPAMIENTO E INFRAESTRUCTURA</b>	<b>164,098.02</b>	<b>208,039.42</b>	<b>91,860.00</b>	<b>116,179.42</b>	<b>91,860.00</b>	<b>91,860.00</b>	<b>91,860.00</b>	<b>0.00</b>
01	PROGRAMA OBRA PUBLICA 2018	112,108.00	112,108.00	0.00	112,108.00	0.00	0.00	0.00	0.00
<b>007</b>	<b>MAJORAMIENTO EN LA APLICACIÓN DE LA NORMATIVIDAD DE LAS LEYES Y REGLAMENTOS</b>	<b>13,283.03</b>	<b>31,663.51</b>	<b>31,249.94</b>	<b>413.57</b>	<b>31,249.94</b>	<b>31,249.94</b>	<b>31,249.94</b>	<b>0.00</b>
01	MAJORAMIENTO EN LA APLICACION DE LA NORMATIVIDAD DE LAS LEYES Y REGLAMENTOS	13,283.03	31,663.51	31,249.94	413.57	31,249.94	31,249.94	31,249.94	0.00
<b>008</b>	<b>MANEJO EFICIENTE DE LA DEUDA PUBLICA SOSTENIBLE</b>	<b>53,716.31</b>	<b>53,716.31</b>	<b>9,033,863.04</b>	<b>-8,980,146.73</b>	<b>9,033,863.04</b>	<b>7,730,897.16</b>	<b>723,488.09</b>	<b>8,310,374.95</b>
01	MANEJO EFICIENTE DE LA DEUDA PUBLICA SOSTENIBLE	53,716.31	53,716.31	9,033,863.04	-8,980,146.73	9,033,863.04	7,730,897.16	723,488.09	8,310,374.95
<b>009</b>	<b>MANTENER ADECUADAMENTE LA INFRAESTRUCTURA Y LOS REGISTRO ADMINISTRATIVOS DE LOS PANTEONES</b>	<b>10,793.59</b>	<b>17,049.59</b>	<b>16,908.83</b>	<b>140.76</b>	<b>16,908.83</b>	<b>16,908.83</b>	<b>16,908.83</b>	<b>0.00</b>



**MUNICIPIO DE COQUIMATLAN, COL.**  
**Sistema Integral de Contabilidad Gubernamental**  
**ESTADO ANALITICO DEL EJERCICIO DEL PRESUPUESTO DE EGRESOS**  
**DEL 1 DE ENERO AL 31 DE ENERO DE 2019**

Análisis por: Programa Presupuestario

Clave Presupuestaria	Descripción	Apr Ene-Ene	PrM Ene-Ene	Comp Ene-Ene	DpC Ene-Ene	Dev Ene-Ene	Eje Ene-Ene	Pag Ene-Ene	CpP Ene-Ene
Prog-Prop-TProy-NProy/TAct-NAct									
01	MANTENER ADECUADAMENTE LA INFRAESTRUCTURA Y LOS REGISTROS ADMINISTRATIVOS DE LOS PANTEONES	10,793.59	17,049.59	16,908.83	140.76	16,908.83	16,908.83	16,908.83	0.00
<b>010</b>	<b>MANTENIMIENTO ADECUADO EN TIEMPO Y FORMA EN AREAS VERDES, PARQUES Y JARDINES</b>	<b>306,709.71</b>	<b>338,031.36</b>	<b>84,702.51</b>	<b>253,328.85</b>	<b>84,702.51</b>	<b>84,702.51</b>	<b>84,702.51</b>	<b>0.00</b>
01	MANTENIMIENTO ADECUADO EN TIEMPO Y FORMA EN AREAS VERDES, PARQUES Y JARDINES	231,666.66	262,988.31	17,229.34	245,758.97	17,229.34	17,229.34	17,229.34	0.00
<b>011</b>	<b>MEJORAMIENTO DE COMUNICACION SOCIAL</b>	<b>33,937.72</b>	<b>50,145.47</b>	<b>48,115.97</b>	<b>2,029.50</b>	<b>48,115.97</b>	<b>48,115.97</b>	<b>48,115.97</b>	<b>0.00</b>
01	MEJORAMIENTO DE COMUNICACION SOCIAL	33,937.72	50,145.47	48,115.97	2,029.50	48,115.97	48,115.97	48,115.97	0.00
<b>012</b>	<b>MEJORAMIENTO DEL ENTORNO SOCIAL PARA PREVENIR EL DELITO</b>	<b>962,034.37</b>	<b>1,323,641.65</b>	<b>1,135,530.52</b>	<b>188,111.13</b>	<b>1,135,530.52</b>	<b>1,022,622.54</b>	<b>609,561.44</b>	<b>525,969.08</b>
01	MEJORAMIENTO DEL ENTORNO SOCIAL PARA PREVENIR EL DELITO	562,834.86	828,933.81	652,606.48	176,327.33	652,606.48	539,698.50	126,637.40	525,969.08
<b>013</b>	<b>PREVENIR, DETECTAR Y ATENDER LA VULNERABILIDAD Y LA EXCLUSION DE LAS PERSONAS</b>	<b>517,399.75</b>	<b>517,399.75</b>	<b>507,840.00</b>	<b>9,559.75</b>	<b>504,000.00</b>	<b>504,000.00</b>	<b>504,000.00</b>	<b>0.00</b>
01	PREVENIR, DETECTAR Y ATENDER LA VULNERABILIDAD Y LA EXCLUSION DE LAS PERSONAS	517,399.75	517,399.75	507,840.00	9,559.75	504,000.00	504,000.00	504,000.00	0.00
<b>014</b>	<b>PROGRAMA DE GESTION DEL ORDENAMIENTO TERRITORIAL Y HABITAT</b>	<b>339,747.63</b>	<b>373,781.17</b>	<b>346,707.26</b>	<b>27,073.91</b>	<b>346,707.26</b>	<b>320,982.74</b>	<b>320,982.74</b>	<b>25,724.52</b>
01	PROGRAMA DE GESTION DEL ORDENAMIENTO TERRITORIAL Y HABITAT	11,922.68	27,948.52	25,724.52	2,224.00	25,724.52	0.00	0.00	25,724.52
<b>015</b>	<b>PROGRAMA DE MEJORAMIENTO DEL GASTO Y DEUDA PUBLICA</b>	<b>332,144.03</b>	<b>415,561.81</b>	<b>349,325.36</b>	<b>66,236.45</b>	<b>349,325.36</b>	<b>334,582.24</b>	<b>307,459.08</b>	<b>41,866.28</b>
01	PROGRAMA DE MEJORAMIENTO DEL GASTO Y DEUDA PUBLICA	65,915.03	143,966.00	98,936.17	45,029.83	98,936.17	84,193.05	57,069.89	41,866.28
<b>016</b>	<b>RESCATAR A JOVENES DE LAS ADICCIONES</b>	<b>2,000.00</b>	<b>6,000.00</b>	<b>3,548.39</b>	<b>2,451.61</b>	<b>3,548.39</b>	<b>0.00</b>	<b>0.00</b>	<b>3,548.39</b>
01	RESCATAR A JOVENES DE LAS ADICCIONES	2,000.00	6,000.00	3,548.39	2,451.61	3,548.39	0.00	0.00	3,548.39
<b>017</b>	<b>SERVICIOS DE LIMPIEZA Y RECOLECCION DE BASURA</b>	<b>1,020,586.00</b>	<b>1,431,554.92</b>	<b>1,174,877.22</b>	<b>256,677.70</b>	<b>1,173,457.90</b>	<b>1,043,321.55</b>	<b>982,472.55</b>	<b>190,985.35</b>
01	SERVICIOS DE LIMPIEZA Y RECOLECCION DE BASURA	535,646.43	942,578.27	754,556.96	188,021.31	753,137.64	623,001.29	562,152.29	190,985.35
<b>018</b>	<b>VIGILANCIA, SEGUIMIENTO, EVALUACION Y CONTROL DE LA ADMINISTRACION PUBLICA MUNICIPAL</b>	<b>7,896.32</b>	<b>7,896.32</b>	<b>7,896.32</b>	<b>0.00</b>	<b>7,896.32</b>	<b>7,896.32</b>	<b>7,896.32</b>	<b>0.00</b>
01	VIGILANCIA, SEGUIMIENTO, EVALUACION Y CONTROL DE LA ADMINISTRACION PUBLICA	7,896.32	7,896.32	7,896.32	0.00	7,896.32	7,896.32	7,896.32	0.00




**MUNICIPIO DE COQUIMATLAN, COL.**  
 Sistema Integral de Contabilidad Gubernamental  
**ESTADO ANALITICO DEL EJERCICIO DEL PRESUPUESTO DE EGRESOS**  
**DEL 1 DE ENERO AL 31 DE ENERO DE 2019**

Análisis por: Programa Presupuestario

Clave Presupuestaria	Descripción	Apr	Ene-Ene	PrM	Ene-Ene	Comp	Ene-Ene	DpC	Ene-Ene	Dev	Ene-Ene	Eje	Ene-Ene	Pag	Ene-Ene	CpP	Ene-Ene
Prog-Prop-TProy-NProyTAct-NAct																	


*MUNICIPAL*

**TOTAL:** 5,156,235.59 6,360,468.97 12,064,272.21 -5,703,803.24 12,059,012.89 10,205,908.28 2,550,089.18 9,508,923.71



**MUNICIPIO DE COQUIMATLAN, COL.**  
**Sistema Integral de Contabilidad Gubernamental**  
**ESTADO ANALITICO DEL EJERCICIO DEL PRESUPUESTO DE EGRESOS**  
**DEL 1 DE ENERO AL 31 DE ENERO DE 2019**


Análisis por: Tipo de Gasto		Apr	Ene-Ene	PrM	Ene-Ene	Comp	Ene-Ene	DpC	Ene-Ene	Dev	Ene-Ene	Eje	Ene-Ene	Pag	Ene-Ene	CpP	Ene-Ene
Clave	Presupuestaria Descripción							Ene									
TG																	
1	GASTO CORRIENTE	7,638,085.21		9,091,669.89	5,828,981.39	5,823,722.07	5,273,583.34	3,262,688.		5,823,722.07	5,273,583.34	4,625,173.31	1,198,548.76				
2	GASTO DE CAPITAL	168,841.23		160,841.23	0.00	160,841.23	0.00	160,841.23		0.00	0.00	0.00	0.00				
3	AMORTIZACION DE LA DEUDA Y DISMINUCION DE PASIVOS	165,824.31		165,824.31	9,033,863.04	-	9,033,863.04			9,033,863.04	7,730,897.16	723,488.09	8,310,374.95				
<b>TOTAL:</b>		<b>7,972,750.75</b>		<b>9,418,335.43</b>	<b>14,862,844.43</b>	<b>-5,444,50</b>	<b>14,857,585.11</b>	<b>13,004,480.50</b>		<b>13,004,480.50</b>	<b>5,348,661.40</b>	<b>9,508,923.71</b>					



**MUNICIPIO DE COQUIMATLAN, COL.**  
**Sistema Integral de Contabilidad Gubernamental**  
**ESTADO ANALITICO DEL EJERCICIO DEL PRESUPUESTO DE EGRESOS**  
**DEL 1 DE ENERO AL 31 DE ENERO DE 2019**


Análisis por: Fuente de Financiamiento

Clave Presupuestaria	Descripción	Apr	Ene-Ene	PtM	Ene-Ene	Comp	Ene-Ene	DpC	Ene-Ene	Dev	Ene-Ene	Eje	Ene-Ene	Pag	Ene-Ene	CpP	Ene-Ene
<b>01</b>	<b>NO ETIQUETADO</b>	<b>6,894,251.80</b>	<b>7,978,229.20</b>	<b>13,739,513.64</b>	<b>-5,761,284.44</b>	<b>13,734,254.32</b>	<b>11,994,057.69</b>	<b>4,751,299.69</b>	<b>8,982,954.63</b>	<b>4,751,299.69</b>	<b>11,994,057.69</b>	<b>4,751,299.69</b>	<b>8,982,954.63</b>	<b>4,751,299.69</b>	<b>8,982,954.63</b>	<b>4,751,299.69</b>	<b>8,982,954.63</b>
01	RECURSOS FISCALES	6,894,251.80	7,978,229.20	13,739,513.64	-5,761,284.44	13,734,254.32	11,994,057.69	4,751,299.69	8,982,954.63	4,751,299.69	11,994,057.69	4,751,299.69	8,982,954.63	4,751,299.69	8,982,954.63	4,751,299.69	8,982,954.63
<b>02</b>	<b>ETIQUETADO</b>	<b>1,078,498.95</b>	<b>1,440,106.23</b>	<b>1,123,330.79</b>	<b>316,775.44</b>	<b>1,123,330.79</b>	<b>1,010,422.81</b>	<b>597,361.71</b>	<b>525,969.08</b>	<b>597,361.71</b>	<b>1,010,422.81</b>	<b>597,361.71</b>	<b>525,969.08</b>	<b>597,361.71</b>	<b>525,969.08</b>	<b>597,361.71</b>	<b>525,969.08</b>
05	RECURSOS FEDERALES	1,078,498.95	1,440,106.23	1,123,330.79	316,775.44	1,123,330.79	1,010,422.81	597,361.71	525,969.08	597,361.71	1,010,422.81	597,361.71	525,969.08	597,361.71	525,969.08	597,361.71	525,969.08
<b>TOTAL:</b>		<b>7,972,750.75</b>	<b>9,418,335.43</b>	<b>14,862,844.43</b>	<b>-5,444,509.00</b>	<b>14,857,585.11</b>	<b>13,004,480.50</b>	<b>5,348,661.40</b>	<b>9,508,923.71</b>	<b>5,348,661.40</b>	<b>13,004,480.50</b>	<b>5,348,661.40</b>	<b>9,508,923.71</b>	<b>5,348,661.40</b>	<b>9,508,923.71</b>	<b>5,348,661.40</b>	<b>9,508,923.71</b>



MUNICIPIO DE COQUIMATLAN, COL.  
Sistema Integral de Contabilidad Gubernamental  
ESTADO ANALITICO DEL EJERCICIO DEL PRESUPUESTO DE EGRESOS  
DEL 1 DE ENERO AL 31 DE ENERO DE 2019

Análisis por: Ubicación Geográfica												
Clave Presupuestaria	Descripción	Apr. Ene-Ene	PrM. Ene-Ene	Comp Ene-Ene	DpC Ene-Ene	Dev Ene-Ene	Eje Ene-Ene	Pag Ene-Ene	CpP Ene-Ene			
Ent-Mun					Ene							
06 COLIMA		7,972,750.75	9,418,335.43	14,862,844.43	- 14,857,585.11	13,004,480.50	5,348,661.40	9,508,923.71				
004 COQUIMATLAN		7,972,750.75	9,418,335.43	14,862,844.43	- 14,857,585.11	13,004,480.50	5,348,661.40	9,508,923.71				
<b>TOTAL:</b>		7,972,750.75	9,418,335.43	14,862,844.43	-5,444,50	14,857,585.11	5,348,661.40	9,508,923.71			9.00	




**MUNICIPIO DE COQUIMATLAN, COL.**  
 Sistema Integral de Contabilidad Gubernamental  
**ESTADO ANALITICO DEL EJERCICIO DEL PRESUPUESTO DE EGRESOS**  
**DEL 1 DE ENERO AL 31 DE ENERO DE 2019**

Análisis por: Estructura Administrativa

Clave Presupuestaria	Descripción	UP-UR-UE	Apr	Ene-Ene	PrM	Ene-Ene	Comp	Ene-Ene	DpC	Ene-Ene	Dev	Ene-Ene	Eje	Ene-Ene	Pag	Ene-Ene	CpP	Ene-Ene
<b>01</b>	<b>REGIDORES</b>		227,362.62	227,362.62	227,362.62	222,837.50	4,525.12	222,837.50	4,525.12	222,837.50	222,837.50	222,837.50	222,837.50	222,837.50	222,837.50	222,837.50	0.00	0.00
01	REGIDORES		227,362.62	227,362.62	227,362.62	222,837.50	4,525.12	222,837.50	4,525.12	222,837.50	222,837.50	222,837.50	222,837.50	222,837.50	222,837.50	222,837.50	0.00	0.00
	01	DESPACHO DE REGIDORES	227,362.62	227,362.62	227,362.62	222,837.50	4,525.12	222,837.50	4,525.12	222,837.50	222,837.50	222,837.50	222,837.50	222,837.50	222,837.50	222,837.50	0.00	0.00
<b>TOTAL:</b>			<b>227,362.62</b>	<b>227,362.62</b>	<b>227,362.62</b>	<b>222,837.50</b>	<b>4,525.12</b>	<b>222,837.50</b>	<b>4,525.12</b>	<b>222,837.50</b>	<b>222,837.50</b>	<b>222,837.50</b>	<b>222,837.50</b>	<b>222,837.50</b>	<b>222,837.50</b>	<b>222,837.50</b>	<b>0.00</b>	<b>0.00</b>






**MUNICIPIO DE COQUIMATLAN, COL.**  
Sistema Integral de Contabilidad Gubernamental  
**ESTADO ANALITICO DEL EJERCICIO DEL PRESUPUESTO DE EGRESOS**  
**DEL 1 DE ENERO AL 31 DE ENERO DE 2019**

Análisis por: Estructura Administrativa

Clave Presupuestaria	Descripción	UP-UR-UE	Apr	Ene-Ene	PfM	Ene-Ene	Comp	Ene-Ene	DpC	Ene-Ene	Dev	Ene-Ene	Eje	Ene-Ene	Pag	Ene-Ene	CpP	Ene-Ene
<b>02</b>	<b>PRESIDENCIA MUNICIPAL</b>		<b>239,920.26</b>		<b>325,958.95</b>		<b>261,543.53</b>		<b>64,415.42</b>		<b>261,543.53</b>		<b>216,033.62</b>		<b>212,033.62</b>		<b>49,509.91</b>	
01	PRESIDENCIA MUNICIPAL		239,920.26		325,958.95		261,543.53		64,415.42		261,543.53		216,033.62		212,033.62		49,509.91	
	01 DESPACHO DE PRESIDENCIA		134,351.96		220,390.65		166,991.25		53,399.40		166,991.25		121,481.34		117,481.34		49,509.91	
	02 SECRETARIA PARTICULAR		105,568.30		105,568.30		94,552.28		11,016.02		94,552.28		94,552.28		94,552.28		0.00	
<b>TOTAL:</b>			<b>239,920.26</b>		<b>325,958.95</b>		<b>261,543.53</b>		<b>64,415.42</b>		<b>261,543.53</b>		<b>216,033.62</b>		<b>212,033.62</b>		<b>49,509.91</b>	




**MUNICIPIO DE COQUIMATLAN, COL.**  
 Sistema Integral de Contabilidad Gubernamental  
**ESTADO ANALITICO DEL EJERCICIO DEL PRESUPUESTO DE EGRESOS**  
**DEL 1 DE ENERO AL 31 DE ENERO DE 2019**

Análisis por: Estructura Administrativa

Clave UP-UR-UE	Presupuestaria	Descripción	Apr Ene- Ene	PrM Ene-Ene	Comp Ene- Ene	DpC Ene-Ene	Dev Ene- Ene	Eje Ene- Ene	Pag Ene- Ene	CpP Ene- Ene
<b>03</b>	<b>SECRETARIA DEL H AYUNTAMIENTO</b>		<b>548,081.0</b>	<b>728,320.53</b>	<b>611,285.7</b>	<b>117,034.79</b>	<b>611,285.7</b>	<b>525,658.4</b>	<b>525,658.4</b>	<b>85,627.25</b>
01	SECRETARIA DEL H AYUNTAMIENTO		548,081.08	728,320.53	611,285.74	117,034.79	611,285.74	525,658.49	525,658.49	85,627.25
01	DESPACHO DE SECRETARIA DEL H AYUNTAMIENTO		225,038.15	314,065.54	283,552.20	30,513.34	283,552.20	205,527.54	205,527.54	78,024.66
02	DIRECCION DE ASUNTOS JURIDICOS		13,283.03	31,663.51	31,249.94	413.57	31,249.94	31,249.94	31,249.94	0.00
03	DIRECCION DE COMUNICACION SOCIAL		33,937.72	50,145.47	48,115.97	2,029.50	48,115.97	48,115.97	48,115.97	0.00
04	DIRECCION DE CULTURA		30,286.88	34,341.08	30,699.47	3,641.61	30,699.47	26,645.27	26,645.27	4,054.20
05	DIRECCION DE DEPORTES		53,990.02	101,931.42	95,408.39	6,523.03	95,408.39	91,860.00	91,860.00	3,548.39
07	DIRECCION DE REGISTRO CIVIL		21,483.28	21,483.28	0.00	21,483.28	0.00	0.00	0.00	0.00
08	JUNTA MUNICIPAL DE PUEBLO JUAREZ		152,462.00	155,214.75	102,784.29	52,430.46	102,784.29	102,784.29	102,784.29	0.00
09	COMISARIAS MUNICIPALES		17,600.00	19,475.48	19,475.48	0.00	19,475.48	19,475.48	19,475.48	0.00


**TOTAL:** 548,081.0 8      728,320.53 4      611,285.7      117,034.79      611,285.7      525,658.4      525,658.4      85,627.25



**MUNICIPIO DE COQUIMATLAN, COL.**  
Sistema Integral de Contabilidad Gubernamental  
**ESTADO ANALITICO DEL EJERCICIO DEL PRESUPUESTO DE EGRESOS**  
**DEL 1 DE ENERO AL 31 DE ENERO DE 2019**

Análisis por: Estructura Administrativa

Clave Presupuestaria UP-UR-UJ	Descripción	Apr Ene-Ene	PtM Ene-Ene	Comp Ene-Ene	DpC Ene-Ene	Dev Ene-Ene	Eje Ene-Ene	Pag Ene-Ene	CpP Ene-Ene
<b>04 OFICIALIA MAYOR</b>		<b>3,200,420.73</b>	<b>3,418,091.28</b>	<b>992,110.84</b>	<b>2,425,980.</b>	<b>992,110.84</b>	<b>864,721.23</b>	<b>721,344.46</b>	<b>270,766.38</b>
01 OFICIALIA MAYOR		3,200,420.73	3,418,091.28	992,110.84	2,425,980.	992,110.84	864,721.23	721,344.46	270,766.38
01 DESPACHO DE OFICIALIA MAYOR		896,827.37	1,104,360.31	868,499.74	235,860.57	868,499.74	741,110.13	597,733.36	270,766.38
03 DEPARTAMENTO DE RECURSOS HUMANOS		2,303,593.36	2,313,730.97	123,611.10	2,190,119.	123,611.10	123,611.10	123,611.10	0.00
<b>TOTAL:</b>		<b>3,200,420.73</b>	<b>3,418,091.28</b>	<b>992,110.84</b>	<b>2,425,980.</b>	<b>992,110.84</b>	<b>864,721.23</b>	<b>721,344.46</b>	<b>270,766.38</b>




**MUNICIPIO DE COQUIMATLAN, COL.**  
Sistema Integral de Contabilidad Gubernamental  
**ESTADO ANALITICO DEL EJERCICIO DEL PRESUPUESTO DE EGRESOS**  
**DEL 1 DE ENERO AL 31 DE ENERO DE 2019**

Análisis por: Estructura Administrativa


Clave Presupuestaria	Descripción	UP-UR-UE	Apr	Ene-Ene	PrM	Ene-Ene	Comp	Ene-Ene	DpC	Ene-Ene	Dev	Ene-Ene	Eje	Ene-Ene	Pag	Ene-Ene	CpP	Ene-Ene
<b>05 TESORERIA MUNICIPAL</b>			<b>470,085.01</b>		<b>561,033.61</b>		<b>457,670.47</b>		<b>103,363.14</b>		<b>457,670.47</b>		<b>442,927.35</b>		<b>415,804.19</b>		<b>41,866.28</b>	
01 TESORERIA MUNICIPAL			470,085.01		561,033.61		457,670.47		103,363.14		457,670.47		442,927.35		415,804.19		41,866.28	
01 DESPACHO DE TESORERIA MUNICIPAL			410,656.14		501,604.74		402,689.76		98,914.98		402,689.76		387,946.64		360,823.48		41,866.28	
03 DIRECCION DE EGRESOS Y CONTABILIDAD			24,195.83		24,195.83		21,933.25		2,262.58		21,933.25		21,933.25		21,933.25		0.00	
04 DIRECCION DE CATASTRO			35,233.04		35,233.04		33,047.46		2,185.58		33,047.46		33,047.46		33,047.46		0.00	
<b>TOTAL:</b>			<b>470,085.01</b>		<b>561,033.61</b>		<b>457,670.47</b>		<b>103,363.14</b>		<b>457,670.47</b>		<b>442,927.35</b>		<b>415,804.19</b>		<b>41,866.28</b>	



H. Ayuntamiento de Coquimatlán  
Administración 2018-2021




	<b>Saldo bancario</b>



**MUNICIPIO DE COQUIMATLAN, COL.**  
Sistema Integral de Contabilidad Gubernamental  
**SALDOS BANCARIOS**

Ejercicio Fiscal: 2019, 1 de Ene - 31 de Ene

Agrupamiento: Banco y Cuenta	Clasificación de Fondo Descripción	Saldo Anterior	Depósitos	Retiros	Saldo Actual
<b>01</b>	<b>FONDOS PROPIOS</b>				
01 - 4008935934	HSBC 4008935934 GASTO CORRIENTE		99,855.87	99,855.87	
03 - 13711783	BAJIO 13711783 GASTO CORRIENTE		1,756,706.71	1,669,288.58	87,418.13
03 - 14242820	BAJIO 014242820 FONDO INFRAESTRUCTURA DEPORTIVA 2015		1,968,752.76	1,150,000.00	818,752.76
03 - 15056591	BAJIO 15056591 GASTO CORRIENTE 2016		7,795,987.51	7,481,690.38	314,297.13
03 - 21603758	BAJIO MUN COQ COL INSTITUTO DE LAS MUJERES 2018		6.55	6,132.00	-6,125.45
03 - 8853483	BAJIO 8853483 FAIS BANOBRAS 2013		48,727.81	618,275.00	-569,547.19
	<b>SubTotal (6)</b>	<b>0.00</b>	<b>11,670,037.21</b>	<b>11,025,241.83</b>	<b>644,795.38</b>
<b>02</b>	<b>FONDO III</b>				
02 - 2400906166	SCOTTIABANK 2400906166 FAIS 2012		0.82		0.82
02 - 2400930709	SCOTTIABANK 2400930709 FAISM 2013		5.26		5.26
02 - 2400948721	SCOTTIABANK 2400948721 FAISM 2014		7.23		7.23
02 - 2400979015	SCOTTIABANK 2400979015 FAIS 2015		5.98		5.98
03 - 14992275	BAJIO 014992275 FAIS 2016		7.31		7.31
03 - 20805008	BAJIO 020805008 MUNICIPIO DE COQUIMATLAN FAIS 2018		88.07	52,492.12	-52,404.05
	<b>SubTotal (6)</b>	<b>0.00</b>	<b>114.67</b>	<b>52,492.12</b>	<b>-52,377.45</b>
<b>03</b>	<b>FONDO IV</b>				
02 - 2400983098	SCOTTIABANK 02400983098 FORTAMUN 2015		1.79		1.79
01 - 4057751406	HSBC 4057751406 FORTAMUN 2015 (NOMINA)		8,246.75	8,246.75	
03 - 13715420	BAJIO 13715420 FORTAMUN		268,044.18	268,044.18	
03 - 14992309	BAJIO 01992309 MUNICIPIO COQUI COL FORTAMUN 2016		4.31		4.31
03 - 20805289	BAJIO 020805289 MUNICIPIO DE COQUIMATLAN COLIMA FORTAMUN 2018		29,997.08	32,622.12	-2,625.04
03 - 24050783	BAJIO 24050783 FORTAMUN 2019		62,585.92	62,582.59	3.33
	<b>SubTotal (6)</b>	<b>0.00</b>	<b>368,880.03</b>	<b>371,495.64</b>	<b>-2,615.61</b>
<b>04</b>	<b>PROGRAMAS FEDERALES</b>				
02 - 2400852996	SCOTTIABANK 2400852996 HABITAT 2010		2.78		2.78
02 - 2400915084	SCOTTIABANK 2400915084 TRES POR UNO 2013		3.95		3.95
02 - 2400944580	SCOTTIABANK 2400944580		0.59		0.59
02 - 24009445809	SCOTTIABANK 24009445809 PRAH PREVENCION		0.59		0.59
02 - 2424936839	SCOTTIABANK 02424936839 HABITAT 2013		0.53		0.53
02 - 2424944661	SCOTTIABANK 02424944661 FDO. APORTACIONES FORT. ENT. FED.		1.70		1.70
02 - 2400972363	SCOTTIABANK 2400972363 CONTINGENCIAS ECONOMICAS 2014		1.12		1.12
02 - 2400983136	SCOTTIABANK 2400983136 FOPADM 2015		9.04		9.04



MUNICIPIO DE COQUIMATLAN, COL.  
Sistema Integral de Contabilidad Gubernamental  
SALDOS BANCARIOS

Ejercicio Fiscal: 2019, 1 de Ene - 31 de Ene

Agrupamiento: Banco y Cuenta	Clasificación de Fondo Descripción	Saldo Anterior	Depósitos	Retiros	Saldo Actual
03 - 18700112	BBAJO MUNICIPIO DE COQUIMATLAN COLIMA FORTALECE 2017		980.74		980.74
03 - 19258813	BBAJO MUNICIPIO DE COQUIMATLAN COLIMA FORTALECE 2 2017		8.06		8.06
03 - 19878453	BBAJO 19878453 MUNICIPIO DE COQUIMATLAN COLIMA PROAGUA 2017 APARURAL			166.46	-166.46
03 - 21530035	BAJO 21530035 MUNICIPIO DE COQUIMATLAN COLIMA FONDO DE PROYECTOS DE DESARROLLO REGIONAL 2018		982.43	107,760.66	-106,778.23
	<b>SubTotal (12)</b>	<b>0.00</b>	<b>1,991.53</b>	<b>107,927.12</b>	<b>-105,935.59</b>
	<b>Total (30)</b>	<b>0.00</b>	<b>12,041,023.44</b>	<b>11,557,156.71</b>	<b>483,866.73</b>




# H. Ayuntamiento de Coquimatlán Administración 2018-2021




	<b>Análisis de saldo</b>






**MUNICIPIO DE COQUIMATLAN, COL.**  
 Sistema Integral de Contabilidad Gubernamental  
**ANÁLISIS DE SALDOS CONTABLES**  
**DEL 1 DE ENERO AL 31 DE ENERO DE 2019**

Descripción	Saldo Anterior		Movimientos		Saldo Actual	
	Debe	Haber	Debe	Haber	Debe	Haber
<b>ACTIVO</b>	<b>153,238,171.57</b>	<b>0.00</b>	<b>13,010,130.91</b>	<b>12,303,323.74</b>	<b>153,944,978.74</b>	<b>0.00</b>
<b>ACTIVO CIRCULANTE</b>	<b>21,901,744.49</b>	<b>0.00</b>	<b>13,010,130.91</b>	<b>12,303,323.74</b>	<b>22,608,551.66</b>	<b>0.00</b>
<b>EFFECTIVO Y EQUIVALENTES</b>	<b>2,398,948.38</b>	<b>0.00</b>	<b>12,499,957.47</b>	<b>12,016,091.33</b>	<b>2,882,814.52</b>	<b>0.00</b>
EFFECTIVO	0.00	0.00	454,838.62	454,838.62	0.00	0.00
FONDOS DE CAJA	0.00	0.00	454,838.62	454,838.62	0.00	0.00
BANCOS/ TESORERIA	2,386,957.88	0.00	12,041,022.85	11,557,156.71	2,870,824.02	0.00
CUENTAS BANCARIAS TESORERIA MUNICIPAL	2,386,957.88	0.00	12,041,022.85	11,557,156.71	2,870,824.02	0.00
DEPOSITOS DE FONDOS DE TERCEROS EN GARANTÍA Y/O ADMINISTRACIÓN	11,990.50	0.00	4,096.00	4,096.00	11,990.50	0.00
DEPOSITOS DE FONDOS DE TERCEROS EN GARANTÍA	11,990.50	0.00	4,096.00	4,096.00	11,990.50	0.00
<b>DERECHOS A RECIBIR EFFECTIVO O EQUIVALENTES</b>	<b>17,302,648.22</b>	<b>0.00</b>	<b>208,823.44</b>	<b>90,282.41</b>	<b>17,421,189.25</b>	<b>0.00</b>
CUENTAS POR COBRAR A CORTO PLAZO	1,727,004.22	0.00	114,792.63	35,633.34	1,806,163.51	0.00
CUENTAS POR COBRAR A EMPLEADOS Y FUNCIONARIOS	1,727,004.22	0.00	114,792.63	35,633.34	1,806,163.51	0.00
<b>DEUDORES DIVERSOS POR COBRAR A CORTO PLAZO</b>	<b>973,902.31</b>	<b>0.00</b>	<b>50,788.79</b>	<b>24,219.07</b>	<b>1,000,472.03</b>	<b>0.00</b>
DEUDORES DIVERSOS POR RESPONSABILIDADES DE FUNCIONARIOS Y EMPLEADOS	85,872.75	0.00	800.00	7,600.00	79,072.75	0.00
DEUDORES DIVERSOS POR GASTOS A COMPROBAR	714,873.99	0.00	49,988.79	16,619.07	748,243.71	0.00
OTROS DEUDORES DIVERSOS	173,155.57	0.00	0.00	0.00	173,155.57	0.00
<b>DEUDORES POR ANTICIPOS DE TESORERIA A CORTO PLAZO</b>	<b>12,929.35</b>	<b>0.00</b>	<b>43,242.02</b>	<b>30,430.00</b>	<b>25,741.37</b>	<b>0.00</b>
DEUDORES POR FONDOS REVOLVENTES	12,929.35	0.00	43,242.02	30,430.00	25,741.37	0.00
<b>PRESTAMOS OTORGADOS A CORTO PLAZO</b>	<b>14,588,812.34</b>	<b>0.00</b>	<b>0.00</b>	<b>0.00</b>	<b>14,588,812.34</b>	<b>0.00</b>
PRÉSTAMOS AL SECTOR PÚBLICO	14,588,812.34	0.00	0.00	0.00	14,588,812.34	0.00
<b>DERECHOS A RECIBIR BIENES O SERVICIOS</b>	<b>2,200,147.89</b>	<b>0.00</b>	<b>301,350.00</b>	<b>196,950.00</b>	<b>2,304,547.89</b>	<b>0.00</b>
ANTICIPO A PROVEEDORES POR ADQUISICIÓN DE BIENES Y PRESTACIÓN DE SERVICIOS A CORTO PLAZO	1,658,445.76	0.00	301,350.00	196,950.00	1,762,845.76	0.00
ANTICIPO A PROVEEDORES POR ADQUISICIÓN DE BIENES DE CONSUMO	1,391,411.29	0.00	301,350.00	196,950.00	1,495,811.29	0.00
ANTICIPO A PROVEEDORES POR PRESTACIÓN DE SERVICIOS	267,034.47	0.00	0.00	0.00	267,034.47	0.00
<b>ANTICIPO A CONTRATISTAS POR OBRAS PÚBLICAS A CORTO PLAZO</b>	<b>541,702.13</b>	<b>0.00</b>	<b>0.00</b>	<b>0.00</b>	<b>541,702.13</b>	<b>0.00</b>
ANTICIPOS A CONTRATISTAS DE OBRA PÚBLICA POR EJERCICIO FISCAL	89,809.56	0.00	0.00	0.00	89,809.56	0.00
SIGPOT	451,892.57	0.00	0.00	0.00	451,892.57	0.00




**MUNICIPIO DE COQUIMATLAN, COL.**  
**Sistema Integral de Contabilidad Gubernamental**  
**ANÁLISIS DE SALDOS CONTABLES**  
**DEL 1 DE ENERO AL 31 DE ENERO DE 2019**

Descripción	Saldo Anterior		Movimientos		Saldo Actual	
	Debe	Haber	Debe	Haber	Debe	Haber
<b>ACTIVO NO CIRCULANTE</b>	<b>131,336,427.08</b>	<b>0.00</b>	<b>0.00</b>	<b>0.00</b>	<b>131,336,427.08</b>	<b>0.00</b>
<b>BIENES INMUEBLES, INFRAESTRUCTURA Y CONSTRUCCIONES EN PROCESO</b>	<b>116,902,953.29</b>	<b>0.00</b>	<b>0.00</b>	<b>0.00</b>	<b>116,902,953.29</b>	<b>0.00</b>
VIVIENDAS	6,474,064.26	0.00	0.00	0.00	6,474,064.26	0.00
VIVIENDAS EN ZONAS MARGINADAS	4,024,064.26	0.00	0.00	0.00	4,024,064.26	0.00
OTRAS VIVIENDAS PARA FINES DEL ENTE PÚBLICO	2,450,000.00	0.00	0.00	0.00	2,450,000.00	0.00
<b>EDIFICIOS NO HABITACIONALES</b>	<b>4,386,372.60</b>	<b>0.00</b>	<b>0.00</b>	<b>0.00</b>	<b>4,386,372.60</b>	<b>0.00</b>
UNIDADES DEPORTIVAS, PARQUES Y JARDINES	4,397,712.00	0.00	0.00	0.00	4,397,712.00	0.00
ESTACIONAMIENTOS Y APARCADEROS	0.00	11,339.40	0.00	0.00	0.00	11,339.40
<b>CONSTRUCCIONES EN PROCESO EN BIENES DE DOMINIO PÚBLICO</b>	<b>92,198,423.40</b>	<b>0.00</b>	<b>0.00</b>	<b>0.00</b>	<b>92,198,423.40</b>	<b>0.00</b>
EDIFICACIÓN HABITACIONAL EN PROCESO	7,828,282.35	0.00	0.00	0.00	7,828,282.35	0.00
EDIFICACIÓN NO HABITACIONAL EN PROCESO	17,878,414.85	0.00	0.00	0.00	17,878,414.85	0.00
CONSTRUCCIÓN DE OBRAS PARA EL ABASTECIMIENTO DE AGUA, PETRÓLEO, GAS, ELECTRICIDAD Y TELECOMUNICACIONES EN PROCESO	4,718,456.65	0.00	0.00	0.00	4,718,456.65	0.00
DIVISIÓN DE TERRENOS Y CONSTRUCCIÓN DE OBRAS DE URBANIZACIÓN EN PROCESO	53,696,607.87	0.00	0.00	0.00	53,696,607.87	0.00
CONSTRUCCIÓN DE VÍAS DE COMUNICACIÓN EN PROCESO	449,124.14	0.00	0.00	0.00	449,124.14	0.00
OTRAS CONSTRUCCIONES DE INGENIERÍA CIVIL U OBRA PESADA EN PROCESO	7,410,135.56	0.00	0.00	0.00	7,410,135.56	0.00
INSTALACIONES Y EQUIPAMIENTO EN CONSTRUCCIONES EN PROCESO	217,401.98	0.00	0.00	0.00	217,401.98	0.00
<b>CONSTRUCCIONES EN PROCESO EN BIENES PROPIOS</b>	<b>13,844,093.03</b>	<b>0.00</b>	<b>0.00</b>	<b>0.00</b>	<b>13,844,093.03</b>	<b>0.00</b>
DIVISIÓN DE TERRENOS Y CONSTRUCCIÓN DE OBRAS DE URBANIZACIÓN EN PROCESO	102,416.12	0.00	0.00	0.00	102,416.12	0.00
INSTALACIONES Y EQUIPAMIENTO EN CONSTRUCCIONES EN PROCESO	200,395.00	0.00	0.00	0.00	200,395.00	0.00
TRABAJOS DE ACABADOS EN EDIFICACIONES Y OTROS TRABAJOS ESPECIALIZADOS EN PROCESO	13,541,281.91	0.00	0.00	0.00	13,541,281.91	0.00
<b>BIENES MUEBLES</b>	<b>13,734,218.91</b>	<b>0.00</b>	<b>0.00</b>	<b>0.00</b>	<b>13,734,218.91</b>	<b>0.00</b>
<b>MOBILIARIO Y EQUIPO DE ADMINISTRACIÓN</b>	<b>11,890,705.45</b>	<b>0.00</b>	<b>0.00</b>	<b>0.00</b>	<b>11,890,705.45</b>	<b>0.00</b>
MUEBLES DE OFICINA Y ESTANTERÍA	39,510.01	0.00	0.00	0.00	39,510.01	0.00
EQUIPO DE CÓMPUTO Y DE TECNOLOGÍAS DE LA INFORMACIÓN	77,608.64	0.00	0.00	0.00	77,608.64	0.00
OTROS MOBILIARIOS Y EQUIPOS DE ADMINISTRACIÓN	120,467.57	0.00	0.00	0.00	120,467.57	0.00
BIENES DE INVENTARIO SALDOS INICIALES	9,727,501.22	0.00	0.00	0.00	9,727,501.22	0.00
12 ESCRITORIOS DE 1.2 X .60 X .75 (9 CERESO Y 3	17,956.80	0.00	0.00	0.00	17,956.80	0.00




**MUNICIPIO DE COQUIMATLAN, COL.**  
 Sistema Integral de Contabilidad Gubernamental  
**ANALISIS DE SALDOS CONTABLES**  
**DEL 1 DE ENERO AL 31 DE ENERO DE 2019**

Descripción	Saldo Anterior		Movimientos		Saldo Actual	
	Debe	Haber	Debe	Haber	Debe	Haber
CHOCOLATES)						
8 MESAS PARA COMPUTADORAS DE .6 X .40 X .75 COLOR CEREZO	5,382.40	0.00	0.00	0.00	5,382.40	0.00
7 MESAS PAR AIMPRESORAS DE .6 X .40 X .75 COLOR NEGRO	4,790.80	0.00	0.00	0.00	4,790.80	0.00
3 ARCHIVEROS DE 3 GAVETAS COLOR CEREZO CON NEGRO	8,630.40	0.00	0.00	0.00	8,630.40	0.00
37 SILLAS DE VISTA COLOR CAFE NEGRO BITONADO	11,803.00	0.00	0.00	0.00	11,803.00	0.00
12 SILLAS SECRETARIALES CON BRAZO COLOR NEGRO	13,858.75	0.00	0.00	0.00	13,858.75	0.00
12 SILLON SEMI EJECUTIVO COLOR NEGRO	14,343.17	0.00	0.00	0.00	14,343.17	0.00
6 CONJUNTO DANES COLOR CHOCOLATE	79,448.40	0.00	0.00	0.00	79,448.40	0.00
1 MOSTRADOR DE 2.4 X .60 X 1.10 COLOR CHOCOLATE	8,676.80	0.00	0.00	0.00	8,676.80	0.00
1 CAJONERA TRIPLE COLOR CHOCOLATE	1,496.40	0.00	0.00	0.00	1,496.40	0.00
2 MODULOS EN I DE 1.40 X 1.60 X .60 X .45 X .75 COLOR CEREZO	2,934.80	0.00	0.00	0.00	2,934.80	0.00
2 LATERALES CON CAJONERAS COLOR CEREZO CON NEGRO	2,760.80	0.00	0.00	0.00	2,760.80	0.00
1 LIBRERO DE .86 X .40 X 1.90	3,306.00	0.00	0.00	0.00	3,306.00	0.00
1 MODULO DE 2.00 X 2.00 X 1.60 X .40 X .75 COLOR CEREZO CON NEGRO	6,820.80	0.00	0.00	0.00	6,820.80	0.00
2 LIBREROS DE 1.00 X .40 X 1.20 CON PUERTAS COLOR CEREZO/NEGRO	8,584.00	0.00	0.00	0.00	8,584.00	0.00
3 LIBRESOS DE 2.40X.40X1.14 CON ENTREPANOS Y PUERTAS	16,356.00	0.00	0.00	0.00	16,356.00	0.00
1 LIBRESO DE 2.40 X .40 X .86 CON ENTREPANOS Y PUERTAS	4,616.80	0.00	0.00	0.00	4,616.80	0.00
1 MODULO DE RECEPCION DE 7.40X.60X1.10 CON REPISA	11,414.40	0.00	0.00	0.00	11,414.40	0.00
5 PORTA TECLADO DESLIZABLE COLOR CEREZO CON NEGRO	1,682.00	0.00	0.00	0.00	1,682.00	0.00
5 PORTA CPU MOVILCOLOR CEREZO CON NEGRO	1,566.00	0.00	0.00	0.00	1,566.00	0.00
5 CAJONERA UN CAJON LAPICERO Y UNO DE ARCHIVO	3,648.20	0.00	0.00	0.00	3,648.20	0.00
1 MEZA PARA IMPRESORA DE 1.00X.50X.75 CEREZO CON NEGRO	1,148.40	0.00	0.00	0.00	1,148.40	0.00
1 MESA DE JUNATS DE 1.60X.80X.75 COLOR CHOCOLATE	1,728.40	0.00	0.00	0.00	1,728.40	0.00
1 LIBRERO DE 1.40X.40X2.00 CON PUERTAS COLOR CHOCOLATE	9,744.00	0.00	0.00	0.00	9,744.00	0.00
1 LIBRERO DE 1.70X.40X2 CON PUETAS COLOR	8,584.00	0.00	0.00	0.00	8,584.00	0.00




**MUNICIPIO DE COQUIMATLAN, COL.**  
 Sistema Integral de Contabilidad Gubernamental  
**ANALISIS DE SALDOS CONTABLES**  
**DEL 1 DE ENERO AL 31 DE ENERO DE 2019**

Descripción	Saldo Anterior		Movimientos		Saldo Actual	
	Debe	Haber	Debe	Haber	Debe	Haber
CHOCOLATE						
6 SILLAS DE VISTA COLOR CAFE NEGRO BITONADO	3,062.40	0.00	0.00	0.00	3,062.40	0.00
1 MESA DE CENTRO DE .80X.40X.55 COLOR CHOCOLATE	719.20	0.00	0.00	0.00	719.20	0.00
10 SILLONES CH-100 COLOR NEGRO CROMADOS	33,524.00	0.00	0.00	0.00	33,524.00	0.00
1 SILLON OHE-205 CROMADO COLOR NEGRO	6,262.84	0.00	0.00	0.00	6,262.84	0.00
1 MESA DE JUNATS EN FORMA DE U DE 5.00X.60X.75	11,576.80	0.00	0.00	0.00	11,576.80	0.00
2 LIBREROS DE .65X.40X.90 CON PUERTAS COLOR CHOCOLATE	14,414.16	0.00	0.00	0.00	14,414.16	0.00
1 ESCRITORIO DE 2.40X.80X.75 CON CAJONERA Y LATERAL CON CAJONERA	18,700.94	0.00	0.00	0.00	18,700.94	0.00
1 MESA DE CENTRO CON CRISTAL DE .80X.40X.55 COLOR CHOCOLATE	1,532.86	0.00	0.00	0.00	1,532.86	0.00
2 MESA ESQUINERA DE 60X60 CON CRISTAL COLOR CHOCOLATE	2,737.60	0.00	0.00	0.00	2,737.60	0.00
1 GAVETA COLGANTE DE 1.00X.40X.40 COLOR CEREZO CON NEGRO	2,030.00	0.00	0.00	0.00	2,030.00	0.00
1 MUEBLE PARA RED DE .86X.40X1.80 CON PATAS COLOR CREZO	4,292.00	0.00	0.00	0.00	4,292.00	0.00
1 ESCRITORIO DE 1.50X.60X.75 CON LATERAL DE 1.10X.45X.75 Y LIBRERO	6,878.80	0.00	0.00	0.00	6,878.80	0.00
3 CUBIERTAS DE ESCRITORIO DE 1.80X.75 DE 28 MM COLOR CHOCOLATE	3,584.40	0.00	0.00	0.00	3,584.40	0.00
3 PUENTES DE .90X.40 CON PORTA TECLADO	3,375.60	0.00	0.00	0.00	3,375.60	0.00
1 GAVETA COLGANTE DE 1.20X.40X.40 CONTRES PUERTAS	1,914.00	0.00	0.00	0.00	1,914.00	0.00
1 LIBRERO DE 1.10X.40X1.82 CON PUERTAS COLOR CHOCOLATE	4,628.40	0.00	0.00	0.00	4,628.40	0.00
1 MESA DE .70X.40X.72 CON ENTREPAÑO Y RODAJAS	800.40	0.00	0.00	0.00	800.40	0.00
1 MESA DE .70X.40X.75 CON ENTREPAÑOS Y NIVELADORES	754.00	0.00	0.00	0.00	754.00	0.00
1 MUEBLE TIPO GAVETA PARA COCINETA DE 1.76X.40X.60 CON PUERTAS COLOR CHOCOLATE	2,894.20	0.00	0.00	0.00	2,894.20	0.00
1 MUEBLE APARENTE DE 2.05X.60X.83 PARA COCINETA COLOR CHOCOLATE	2,424.40	0.00	0.00	0.00	2,424.40	0.00
1 MUEBLE TIPO GAVETA COLGANTE DE 1.47X.63X.60 CON PUERTAS COLOR CHOCOLATE	4,123.80	0.00	0.00	0.00	4,123.80	0.00
1 MUEBLE APARENTE DE 1.47X.63X93 CON PUERTAS COLOR CHOCOLATE	3,027.60	0.00	0.00	0.00	3,027.60	0.00
1 NICHOS PARA BANDERA DE TRES NIVELES COLOR	2,668.00	0.00	0.00	0.00	2,668.00	0.00




**MUNICIPIO DE COQUIMATLAN, COL.**  
Sistema Integral de Contabilidad Gubernamental  
**ANALISIS DE SALDOS CONTABLES**  
**DEL 1 DE ENERO AL 31 DE ENERO DE 2019**

Descripción	Saldo Anterior		Movimientos		Saldo Actual	
	Debe	Haber	Debe	Haber	Debe	Haber
CHOCOLATE						
1 MESA DE CENTRO DE .80X.80 CON CRISTAL COLOR	2,367.56	0.00	0.00	0.00	2,367.56	0.00
CHOCOLATE						
1 CUBIERTA DE CRISTAL DE 1.90X.80	807.36	0.00	0.00	0.00	807.36	0.00
1 CUBIERTA DE CRISTAL DE 1.55X.40	330.60	0.00	0.00	0.00	330.60	0.00
1 CUBIERTA DE CRISTAL DE 2.10X.40	451.22	0.00	0.00	0.00	451.22	0.00
1 STAND DE PASTICO CORRUGADO 100%	3,543.80	0.00	0.00	0.00	3,543.80	0.00
POLIPROPILENO						
1 SALA MOD MANCHESTER 3-2-1	9,350.00	0.00	0.00	0.00	9,350.00	0.00
1 RP-8010-IV SILLON EJEC. RESP. ALTO INORY MEC	6,495.77	0.00	0.00	0.00	6,495.77	0.00
KNEE-TTL						
2 OHV-54 SILLON DE VISTA CALEA IVORY	3,245.68	0.00	0.00	0.00	3,245.68	0.00
2 PODADORAS MURRAY 6.5HP BOLSA 22 LL 44	11,999.99	0.00	0.00	0.00	11,999.99	0.00
1 IMPRESORA MULTIFUNCIONAL HP F3050	1,200.00	0.00	0.00	0.00	1,200.00	0.00
1 ESTUFA ACROS MOD AFT1800T	4,593.01	0.00	0.00	0.00	4,593.01	0.00
1 BASCULA CON ESTIRAMIENTO CAMRY	4,749.97	0.00	0.00	0.00	4,749.97	0.00
13 BASCULA DE PUISO SENCILLA CAMRY	8,840.05	0.00	0.00	0.00	8,840.05	0.00
2 SET BAUNOMENTRO CON ESTETOSCOPIO DUPLEX	1,409.99	0.00	0.00	0.00	1,409.99	0.00
LUMED						
13 RADIOGRABADORA SONY MOD.CFD-RG880CP	51,350.11	0.00	0.00	0.00	51,350.11	0.00
1 REPRODUCTOR DE VIDEO SONY XGA VPL-EX100	7,500.00	0.00	0.00	0.00	7,500.00	0.00
1 LAPTOP SONY VPCYB35AJ/S;PLATA	7,769.99	0.00	0.00	0.00	7,769.99	0.00
1 CAMARA DIGITAL SONY W570	9,928.95	0.00	0.00	0.00	9,928.95	0.00
1 MESA DE MAYO,CROMADA.DE 1.20X80MTS.	3,364.00	0.00	0.00	0.00	3,364.00	0.00
1 PORTAFOLIO PARA LA COMPUTADORA SONY	710.00	0.00	0.00	0.00	710.00	0.00
VPEK20ALW BLANCA						
1 MEMORIA USB KINGSTON 16 GB	350.00	0.00	0.00	0.00	350.00	0.00
1 MEMORIA DE 16 GB SD PARA CAMARA SONY	700.00	0.00	0.00	0.00	700.00	0.00
MOD.DSCW570						
1 BOCINAS PARA COMPUTADORA ACTEK SERIE 370	600.00	0.00	0.00	0.00	600.00	0.00
1 LECTOR DE MEMORIA CON ENTRADA ESB	150.00	0.00	0.00	0.00	150.00	0.00
3 LICUADORA PROCTOR SILEX MOD. 53171R 3 VEL	2,367.06	0.00	0.00	0.00	2,367.06	0.00
4 VAPORERAS DE ACERO VASCONIA	2,640.02	0.00	0.00	0.00	2,640.02	0.00
5 CUCHARON PARA AGUA VASCONIA	399.91	0.00	0.00	0.00	399.91	0.00
1 SILLA SECRETARIAL MOD-E-20 NEGRO	785.00	0.00	0.00	0.00	785.00	0.00
3 SILLAS SECRETARIALES COLOR VINO	1,397.25	0.00	0.00	0.00	1,397.25	0.00
2 SILLAS SECRETARIALES ERGONOMICO	1,999.85	0.00	0.00	0.00	1,999.85	0.00
2 SILLA JIFA DE VISITANTE	598.00	0.00	0.00	0.00	598.00	0.00




**MUNICIPIO DE COQUIMATLAN, COL.**  
Sistema Integral de Contabilidad Gubernamental  
**ANALISIS DE SALDOS CONTABLES**  
**DEL 1 DE ENERO AL 31 DE ENERO DE 2019**

Descripción	Saldo Anterior		Movimientos		Saldo Actual	
	Debe	Haber	Debe	Haber	Debe	Haber
ESCALERA EXTENSION 494-28ESC.8.54 MTS.	2,116.00	0.00	0.00	0.00	2,116.00	0.00
8 COMPUTADORAS MARCA HP MS230LA 2GB	87,447.02	0.00	0.00	0.00	87,447.02	0.00
PORTATIL EEE PC 100IPXD-EM17	4,599.99	0.00	0.00	0.00	4,599.99	0.00
CAMARA CLEAR SHORT 30	247.02	0.00	0.00	0.00	247.02	0.00
PORTACAMARA	25.00	0.00	0.00	0.00	25.00	0.00
MOTOBOMBA CENTRIFUGA HORIZONTAL MARCA	3,880.00	0.00	0.00	0.00	3,880.00	0.00
EVANS MODELO 4HME0200A						
AIRE ACONDICIONADO TIPO MINI SPLIT	48,394.04	0.00	0.00	0.00	48,394.04	0.00
GATO DE PATIN 3 TONELADAS TORIN	2,400.00	0.00	0.00	0.00	2,400.00	0.00
EQUIPO KENWOOD MODELO TX 2302K, VHF , 16	8,725.21	0.00	0.00	0.00	8,725.21	0.00
CANALES, 5 WATTS						
MOTOBOMBA 1" KOSHIN 1.5 HP	4,200.00	0.00	0.00	0.00	4,200.00	0.00
DESBROZADORA HUSQVARNA MODELO 345FR 45.7 CC	69,045.01	0.00	0.00	0.00	69,045.01	0.00
PODADORA MTD 6.25 HP 21 CON BOLSA 3 EN 1	5,999.99	0.00	0.00	0.00	5,999.99	0.00
TRACTOR HUSQVARNA 23HP KOHLER 46	54,900.00	0.00	0.00	0.00	54,900.00	0.00
RADIO KENWOOD TK2302 S-B102888	5,800.00	0.00	0.00	0.00	5,800.00	0.00
TELEFONO UNILINEA KY TS 5500	930.00	0.00	0.00	0.00	930.00	0.00
VEHICULO TOYOTA HILUX DOB. CAB SR MODELO 2014	746,068.98	0.00	0.00	0.00	746,068.98	0.00
(3)						
SEIS COMPUTADORAS ARMADAS	65,417.04	0.00	0.00	0.00	65,417.04	0.00
DOS MULTIFUNCIONAL LASER BROTHER MFC-8710DW	12,191.60	0.00	0.00	0.00	12,191.60	0.00
IMPRESORA EPSON L 120	2,290.00	0.00	0.00	0.00	2,290.00	0.00
LAP TOP BUNDLE NAN14	48,099.59	0.00	0.00	0.00	48,099.59	0.00
IMPRESORA HP DESIGNJET	87,114.46	0.00	0.00	0.00	87,114.46	0.00
REGULADOR DE VOLTAJE 300	1,450.00	0.00	0.00	0.00	1,450.00	0.00
NO BREAK SMART BIT	8,004.00	0.00	0.00	0.00	8,004.00	0.00
1 EQUIPO DE COMPUTO PORCESADOR INTEL 21.5 P	8,305.00	0.00	0.00	0.00	8,305.00	0.00
2 EQUIPO DE COMPUTO PROCESADOR INTEL 23 PL	19,540.00	0.00	0.00	0.00	19,540.00	0.00
8 EQUIPO COMPUTO PROCESADOR INTEL 21.5 P	74,800.00	0.00	0.00	0.00	74,800.00	0.00
1 EQUIPO DE COMPUTO PROCESADOR 15 4460	14,425.00	0.00	0.00	0.00	14,425.00	0.00
<b>MOBILIARIO Y EQUIPO EDUCACIONAL Y RECREATIVO</b>	<b>963,788.00</b>	<b>0.00</b>	<b>0.00</b>	<b>0.00</b>	<b>963,788.00</b>	<b>0.00</b>
OTRO MOBILIARIO Y EQUIPO EDUCACIONAL Y RECREATIVO	963,788.00	0.00	0.00	0.00	963,788.00	0.00
<b>EQUIPO DE DEFENSA Y SEGURIDAD</b>	<b>879,725.46</b>	<b>0.00</b>	<b>0.00</b>	<b>0.00</b>	<b>879,725.46</b>	<b>0.00</b>
OTROS BIENES MUEBLES PARA LA DEFENSA Y SEGURIDAD	879,725.46	0.00	0.00	0.00	879,725.46	0.00
<b>ACTIVOS DIFERIDOS</b>	<b>699,254.88</b>	<b>0.00</b>	<b>0.00</b>	<b>0.00</b>	<b>699,254.88</b>	<b>0.00</b>



**MUNICIPIO DE COQUIMATLAN, COL.**  
 Sistema Integral de Contabilidad Gubernamental  
**ANÁLISIS DE SALDOS CONTABLES**  
**DEL 1 DE ENERO AL 31 DE ENERO DE 2019**


Descripción	Saldo Anterior		Movimientos		Saldo Actual	
	Debe	Haber	Debe	Haber	Debe	Haber
<b>ESTUDIOS, FORMULACIÓN Y EVALUACIÓN DE PROYECTOS</b>	699,254.88	0.00	0.00	0.00	699,254.88	0.00
ESTUDIOS, FORMULACIÓN Y EVALUACIÓN DE PROYECTOS ESTRATEGICOS	699,254.88	0.00	0.00	0.00	699,254.88	0.00
<b>PASIVO</b>						
<b>PASIVO CIRCULANTE</b>						
<b>CUENTAS POR PAGAR A CORTO PLAZO</b>						
SERVICIOS PERSONALES POR PAGAR A CORTO PLAZO	0.00	61,767,675.37	25,647,316.86	23,994,091.44	0.00	60,114,449.95
POR EL DEVENGO DE LA NÓMINA DEL PERSONAL DE CARÁCTER PERMANENTE	0.00	61,767,675.37	25,647,316.86	23,994,091.44	0.00	60,114,449.95
POR EL DEVENGO DE LA NÓMINA DEL PERSONAL DE CARÁCTER EVENTUAL, DISTINTO A OBRA PÚBLICA	0.00	42,304,407.31	25,341,150.35	23,992,091.60	0.00	40,955,348.56
POR EL DEVENGO DE CUOTAS Y APORTACIONES PATRONALES	0.00	2,265,772.80	5,259,583.27	5,263,602.74	0.00	2,269,792.27
PROVEEDORES POR ADQUISICIÓN DE BIENES DE CONSUMO	0.00	2,177,136.48	5,114,312.24	5,115,959.82	0.00	2,178,784.06
PROVEEDORES POR PRESTACIÓN DE SERVICIOS	0.00	88,636.32	54,183.56	56,555.45	0.00	91,008.21
PROVEEDORES POR ARRENDAMIENTOS	0.00	0.00	91,087.47	91,087.47	0.00	0.00
<b>CONTRATISTAS POR OBRAS PÚBLICAS POR PAGAR A CORTO PLAZO</b>						
CONTRATISTAS DE OBRAS DE PRESUPUESTO ANUAL	0.00	1,502,968.52	16,193,416.29	16,718,550.21	0.00	2,028,102.44
CONTRATISTAS DE OBRA	0.00	1,786,338.28	2,028,408.74	1,979,331.75	0.00	1,737,261.29
<b>TRANSFERENCIAS OTORGADAS POR PAGAR A CORTO PLAZO</b>						
TRANSFERENCIAS INTERNAS OTORGADAS A ENTIDADES PARAESTATALES/PARAMUNICIPALES NO EMPRESARIALES Y NO FINANCIERAS	0.00	4,996,694.15	5,039,872.84	5,636,032.75	0.00	5,592,854.06
AYUDAS SOCIALES A PERSONAS FÍSICAS	0.00	23,424.67	25,424.67	25,424.67	0.00	23,424.67
AYUDAS SOCIALES A INSTITUCIONES	5,303,488.58	0.00	9,099,710.04	9,077,761.04	5,325,437.58	0.00
<b>RETENCIONES Y CONTRIBUCIONES POR PAGAR A CORTO PLAZO</b>						
RETENCIONES A CONTRATISTAS Y PROVEEDORES	0.00	431,892.09	202,518.95	71,043.35	0.00	300,416.49
RETENCIONES SOBRE REMUNERACIONES AL PERSONAL, DISTINTAS A IMPUESTOS	0.00	253,136.30	76,557.65	71,043.35	0.00	247,622.00
RETENCIONES SOBRE REMUNERACIONES AL PERSONAL POR ISR POR ENTERAR	0.00	178,755.79	125,961.30	0.00	0.00	52,794.49
	0.00	430,441.83	1,072,631.35	822,262.28	0.00	180,072.76
	0.00	129,000.00	170,000.00	170,000.00	0.00	129,000.00
	0.00	15,739.48	19,429.48	19,429.48	0.00	15,739.48
	0.00	285,702.35	883,201.87	632,832.80	0.00	35,333.28
	0.00	23,198,983.75	807,230.52	1,083,260.90	0.00	23,475,014.13
	0.00	1,611,681.92	0.00	0.00	0.00	1,611,681.92
	0.00	6,810,659.42	111,824.83	226,792.56	0.00	6,925,627.15
	0.00	14,050,154.32	0.00	244,575.23	0.00	14,294,729.55



**MUNICIPIO DE COQUIMATLAN, COL.**  
 Sistema Integral de Contabilidad Gubernamental  
**ANALISIS DE SALDOS CONTABLES**  
**DEL 1 DE ENERO AL 31 DE ENERO DE 2019**


Descripción	Saldo Anterior		Movimientos		Saldo Actual	
	Debe	Haber	Debe	Haber	Debe	Haber
CONTRIBUCIONES FEDERALES	0.00	726,488.09	695,405.69	611,893.11	0.00	642,975.51
DEVOLUCIONES DE LA LEY DE INGRESO POR PAGAR A CORTO PLAZO	1,038.86	0.00	0.00	0.00	1,038.86	0.00
DEVOLUCIONES A LA LEY DE INGRESOS DEL EJERCICIO ACTUAL	1,038.86	0.00	0.00	0.00	1,038.86	0.00
OTRAS CUENTAS POR PAGAR A CORTO PLAZO	0.00	14,475,387.18	1,805,769.97	33,372.12	0.00	12,702,989.33
CUENTAS POR PAGAR POR PRÉSTAMOS OTORGADOS A EMPLEADOS Y FUNCIONARIOS	0.00	14,594,103.15	1,792,046.82	18,721.97	0.00	12,820,778.30
ANTICIPOS DE PARTICIPACIONES	0.00	353,042.85	0.00	0.00	0.00	353,042.85
PAGO POR RETENCIONES DE SERVICIOS PERSONALES	471,758.82	0.00	13,723.15	14,650.15	470,831.82	0.00
<b>DOCUMENTOS POR PAGAR A CORTO PLAZO</b>	<b>0.00</b>	<b>74,274.31</b>	<b>1,999.84</b>	<b>1,999.84</b>	<b>0.00</b>	<b>74,274.31</b>
OTROS DOCUMENTOS POR PAGAR A CORTO PLAZO	0.00	74,274.31	1,999.84	1,999.84	0.00	74,274.31
NOTIFICADORES 2009	0.00	29,744.95	0.00	0.00	0.00	29,744.95
MA GUADALUPE MENDOZA	0.00	750.00	0.00	0.00	0.00	750.00
ROCIO HERNANDEZ FRAUSTOS	0.00	2,699.01	0.00	0.00	0.00	2,699.01
RAMONA VELASCO ARMENTA	1,500.00	0.00	0.00	0.00	1,500.00	0.00
MA ISABEL MARTINEZ JIMENEZ	0.00	1,999.84	1,999.84	1,999.84	0.00	1,999.84
FERMIN OROZCO LOMELI	0.00	99.20	0.00	0.00	0.00	99.20
MA CANDELARIA SUAREZ VARGAS	800.00	0.00	0.00	0.00	800.00	0.00
ROSA ELENA CARDENAS	0.00	140.00	0.00	0.00	0.00	140.00
FIDELINA LEMUS GONZALEZ	0.00	600.00	0.00	0.00	0.00	600.00
ENRIQUE CARDENAS CERVANTES	0.00	12.43	0.00	0.00	0.00	12.43
AGUSTIN GEORGE GALLARDO	0.00	15,000.00	0.00	0.00	0.00	15,000.00
MA ROSARIO LARIOS ROSALES	200.00	0.00	0.00	0.00	200.00	0.00
ELVIRA OLIVERA MENDOZA	0.00	800.00	0.00	0.00	0.00	800.00
JOSE CUAHUTEMOC MORENO	0.00	800.00	0.00	0.00	0.00	800.00
LUIS ALFONSO GARCIA CAMPOS	500.00	0.00	0.00	0.00	500.00	0.00
GUADALUPE BALLESTEROS	0.00	600.00	0.00	0.00	0.00	600.00
ROBERTO RUIZ DIAS	0.00	800.00	0.00	0.00	0.00	800.00
CELIA DIAZ OROZCO	0.00	1,850.00	0.00	0.00	0.00	1,850.00
LUCIA MENDEZ GUTIERREZ	100.00	0.00	0.00	0.00	100.00	0.00
MA ELENA RODRIGUEZ CAMPOS	0.00	100.00	0.00	0.00	0.00	100.00
OMAR RIOS LARIOS	0.00	1,000.00	0.00	0.00	0.00	1,000.00
MA GUADALUPE GALVAN LOPEZ	0.00	950.01	0.00	0.00	0.00	950.01
FRANCISCO RAMOS ORTEGA	0.00	900.00	0.00	0.00	0.00	900.00
EZEQUIEL CONTRERAS VENEGAS	0.00	500.00	0.00	0.00	0.00	500.00
MANUEL EUDAVE SOTO	100.00	0.00	0.00	0.00	100.00	0.00






**MUNICIPIO DE COQUIMATLAN, COL.**  
Sistema Integral de Contabilidad Gubernamental  
**ANALISIS DE SALDOS CONTABLES**  
**DEL 1 DE ENERO AL 31 DE ENERO DE 2019**

Descripción	Saldo Anterior		Movimientos		Saldo Actual	
	Debe	Haber	Debe	Haber	Debe	Haber
RAFAEL CASTELLANOS PERALTA	0.00	2,350.00	0.00	0.00	0.00	2,350.00
FELIPE JIMENEZ MONJE	200.00	0.00	0.00	0.00	200.00	0.00
HONORIA PERALTA LARA	0.00	150.00	0.00	0.00	0.00	150.00
J JESUS ESPINOZA SALAZAR	0.00	2,594.66	0.00	0.00	0.00	2,594.66
RAFAEL GOMEZ CEJA	0.00	200.00	0.00	0.00	0.00	200.00
JOSE GONZALEZ BARRAGAN	0.00	1,000.00	0.00	0.00	0.00	1,000.00
JAIMÉ OSORIO GONZALEZ	0.00	5,500.00	0.00	0.00	0.00	5,500.00
FIDELINA ROJAS GUTIERREZ	200.00	0.00	0.00	0.00	200.00	0.00
LINO MENDEZ VILLANUEVA	0.00	400.00	0.00	0.00	0.00	400.00
GENOVEVA MENDEZ VILLANUEVA	0.00	400.00	0.00	0.00	0.00	400.00
LILIA LORENA SANCHEZ	0.20	0.00	0.00	0.00	0.20	0.00
HECTOR HERNANDEZ ARMENTA	37.62	0.00	0.00	0.00	37.62	0.00
GLENDIA MONTES DIAZ	0.00	1,263.25	0.00	0.00	0.00	1,263.25
YOLANDA MEJIA NAVARRO	0.00	0.10	0.00	0.00	0.00	0.10
RICARDO CAMPOS FIGUEROA	800.00	0.00	0.00	0.00	800.00	0.00
ROSALINA LOWELI TOMAS	0.00	850.00	0.00	0.00	0.00	850.00
BERTHA VALENCIA MORALES	0.00	400.00	0.00	0.00	0.00	400.00
MARIA DEL CARMEN RANGEL	100.00	0.00	0.00	0.00	100.00	0.00
MA ELVA AGUILAR BEAZ	0.00	200.00	0.00	0.00	0.00	200.00
SANDRA DECENA RAMIREZ	200.00	0.00	0.00	0.00	200.00	0.00
FIDEL LARIOS BERBEN	0.00	400.00	0.00	0.00	0.00	400.00
MARIA DIANA BLAKE	0.00	500.00	0.00	0.00	0.00	500.00
MARTHA AIDE PANDURO CORTES	0.00	113.59	0.00	0.00	0.00	113.59
JOSE JUAN COBIAN SANCHEZ	0.00	119.00	0.00	0.00	0.00	119.00
INEZ BERBEN GARCIA	0.00	800.00	0.00	0.00	0.00	800.00
VICTOR MAGALLAN BECERRA	0.00	200.00	0.00	0.00	0.00	200.00
HILDA GONZALEZ CISNEROS	500.00	0.00	0.00	0.00	500.00	0.00
MARTHA MACIAS CHAVEZ	0.00	350.00	0.00	0.00	0.00	350.00
RAMIRO BERTO AGUILAR	0.00	50.00	0.00	0.00	0.00	50.00
YOLANDA ROSALES NAVARRO	0.00	200.00	0.00	0.00	0.00	200.00
VICTOR MAGALLAN DECENA	200.00	0.00	0.00	0.00	200.00	0.00
LETICIA MENDEZ GUTIERREZ	0.00	100.00	0.00	0.00	0.00	100.00
PEDRO BENITEZ FLORES	0.00	200.00	0.00	0.00	0.00	200.00
MARIA DEL ROSARIO MEDINA	1,000.00	0.00	0.00	0.00	1,000.00	0.00
SILVIA LOPEZ SUAREZ	0.00	500.00	0.00	0.00	0.00	500.00
ENRIQUETA LARIOS CERVANTES	0.00	100.00	0.00	0.00	0.00	100.00
MARIA DEL CARMEN RUIZ	0.00	100.00	0.00	0.00	0.00	100.00




**MUNICIPIO DE COQUIMATLAN, COL.**  
 Sistema Integral de Contabilidad Gubernamental  
**ANÁLISIS DE SALDOS CONTABLES**  
**DEL 1 DE ENERO AL 31 DE ENERO DE 2019**

Descripción	Saldo Anterior		Movimientos		Saldo Actual	
	Debe	Haber	Debe	Haber	Debe	Haber
GILBERTO TORRES GONZALEZ	0.00	300.00	0.00	0.00	0.00	300.00
APOLINAR CARDENAS CISNEROS	0.00	13.00	0.00	0.00	0.00	13.00
SERGIO MENDEZ BAUTISTA	0.00	200.00	0.00	0.00	0.00	200.00
MARIA DE JESUS CASTILLO	77.75	0.00	0.00	0.00	77.75	0.00
MARIA SILVIA CANO VILLA	0.00	500.00	0.00	0.00	0.00	500.00
MARIA AURORA NEGRETE	0.00	500.00	0.00	0.00	0.00	500.00
PEDRO GAMBOA BAUTISTA	0.00	200.00	0.00	0.00	0.00	200.00
JOSE RAMON ALVARADO	0.00	200.00	0.00	0.00	0.00	200.00
ANTONIO GOMEZ ARTEAGA	0.00	400.00	0.00	0.00	0.00	400.00
YOLANDA HERNANDEZ FIGUEROA	0.00	90.00	0.00	0.00	0.00	90.00
REYNALDO PEÑA REYES	0.00	50.00	0.00	0.00	0.00	50.00
RAFAEL RUJZ PEREZ	0.00	500.00	0.00	0.00	0.00	500.00
MARIA DEL CARMEN ROSAS	0.00	300.00	0.00	0.00	0.00	300.00
PORFIRIO MARTINEZ ROMERO	0.00	100.00	0.00	0.00	0.00	100.00
J JESUS NAVARRO LARIOS	0.00	47.84	0.00	0.00	0.00	47.84
FELIPE MARIA BENITES	1,000.00	0.00	0.00	0.00	1,000.00	0.00
MA LUJSA MARTINEZ RENTERIA	0.00	3.00	0.00	0.00	0.00	3.00
<b>PORCIÓN A CORTO PLAZO DE LA DEUDA PÚBLICA A LARGO PLAZO</b>	<b>0.00</b>	<b>19,224,589.29</b>	<b>304,166.67</b>	<b>0.00</b>	<b>0.00</b>	<b>18,920,422.62</b>
<b>PORCIÓN A CORTO PLAZO DE LA DEUDA PÚBLICA INTERNA</b>	<b>0.00</b>	<b>19,224,589.29</b>	<b>304,166.67</b>	<b>0.00</b>	<b>0.00</b>	<b>18,920,422.62</b>
PORCIÓN A CP DE LOS PRÉSTAMOS DE LA DEUDA PÚBLICA INTERNA	0.00	2,736,231.06	304,166.67	0.00	0.00	2,432,064.39
BANBRAS	226,990.87	0.00	0.00	0.00	226,990.87	0.00
PRESTAMO SECRETARIA DE FINANZAS	0.00	16,715,349.10	0.00	0.00	0.00	16,715,349.10
<b>FONDOS Y BIENES DE TERCEROS EN GARANTÍA Y/O ADMINISTRACIÓN A CORTO PLAZO</b>	<b>0.00</b>	<b>67,319.34</b>	<b>0.00</b>	<b>0.00</b>	<b>0.00</b>	<b>67,319.34</b>
<b>FONDOS EN GARANTÍA A CORTO PLAZO</b>	<b>0.00</b>	<b>67,319.34</b>	<b>0.00</b>	<b>0.00</b>	<b>0.00</b>	<b>67,319.34</b>
DEPÓSITOS EN GARANTÍA POR FUNCIONAMIENTO DE ESTABLECIMIENTOS DE BEBIDAS ALCOHÓLICAS	0.00	67,319.34	0.00	0.00	0.00	67,319.34
<b>OTROS PASIVOS A CORTO PLAZO</b>	<b>0.00</b>	<b>97,085.12</b>	<b>0.00</b>	<b>0.00</b>	<b>0.00</b>	<b>97,085.12</b>
<b>INGRESOS POR CLASIFICAR</b>	<b>0.00</b>	<b>97,085.12</b>	<b>0.00</b>	<b>0.00</b>	<b>0.00</b>	<b>97,085.12</b>
JESUS OCHOA NEGRETE	0.00	500.00	0.00	0.00	0.00	500.00
ROSA ELENA CARDENAS CERVANTES	0.00	850.00	0.00	0.00	0.00	850.00
ELVIRA OLIVERA MENDEZ	0.00	200.00	0.00	0.00	0.00	200.00
MARATHA PATRICIA CUEVAS	0.00	113.24	0.00	0.00	0.00	113.24
SAMUEL ROSALES	0.00	50.00	0.00	0.00	0.00	50.00
MARIA GUADALUPE VENEGAS CONTRERAS	0.00	883.90	0.00	0.00	0.00	883.90




**MUNICIPIO DE COQUIMATLAN, COL.**  
Sistema Integral de Contabilidad Gubernamental  
**ANALISIS DE SALDOS CONTABLES**  
**DEL 1 DE ENERO AL 31 DE ENERO DE 2019**

Descripción	Saldo Anterior		Movimientos		Saldo Actual	
	Debe	Haber	Debe	Haber	Debe	Haber
AGUSTIN GEORGE NAVARRO	0.00	900.00	0.00	0.00	0.00	900.00
MARIA GUADALUPE GALVAN LOPEZ	0.00	1,100.00	0.00	0.00	0.00	1,100.00
ANTONIO GOMEZ GUZMAN	0.00	177.24	0.00	0.00	0.00	177.24
GILBERTO GONZALEZ GUTIERREZ	0.00	177.24	0.00	0.00	0.00	177.24
TERESITA RESENDIZ VELAZQUEZ	0.00	800.00	0.00	0.00	0.00	800.00
MARIA CANDELARIA SUAREZ VARGAS	0.00	650.00	0.00	0.00	0.00	650.00
HERMELINDA EQUIHUA EQUIHUA	0.00	1,033.90	0.00	0.00	0.00	1,033.90
NOHEMI DIAZ TORRES	0.00	1,500.00	0.00	0.00	0.00	1,500.00
GABRIELA PEREZ RAMIREZ	0.00	15,000.00	0.00	0.00	0.00	15,000.00
ELVIRA OLIVERA MENDOZA	0.00	1,477.00	0.00	0.00	0.00	1,477.00
TOMAS GUTIERREZ ALVARADO	0.00	2,755.94	0.00	0.00	0.00	2,755.94
MA DE JESUS VAZQUEZ MUJICA	0.00	300.00	0.00	0.00	0.00	300.00
GULLERMINA ROMERO REYES	0.00	800.00	0.00	0.00	0.00	800.00
MARIA DEL CARMEN RANGEL SANDOVAL	0.00	1,000.00	0.00	0.00	0.00	1,000.00
HILDA MARBELLA GONZALEZ CISNEROS	0.00	1,033.90	0.00	0.00	0.00	1,033.90
JOSEFINA GALARZA RAMIREZ	0.00	934.00	0.00	0.00	0.00	934.00
IRMA GALLARDO ROJAS	0.00	1,034.00	0.00	0.00	0.00	1,034.00
BERTHA ALICIA FONTES ADRIANO	0.00	150.00	0.00	0.00	0.00	150.00
CONSUELO CISNEROS CARDENAS	0.00	1,034.00	0.00	0.00	0.00	1,034.00
MARIA DEL ROSARIO VEGA MARTINEZ	0.00	1,000.00	0.00	0.00	0.00	1,000.00
MARIA LUISA MARTINEZ RENTERIA	0.00	5,300.00	0.00	0.00	0.00	5,300.00
JOSE GALLARDO ROJAS	0.00	1,033.90	0.00	0.00	0.00	1,033.90
ANGELES MALDONADO LOMELI	0.00	200.00	0.00	0.00	0.00	200.00
SAMUEL ROSALES GUTIERREZ	0.00	38.62	0.00	0.00	0.00	38.62
JOSEFINA GALVAN RAMIREZ	0.00	100.00	0.00	0.00	0.00	100.00
GULLERMINA FREGOSO QUIROZ	0.00	1,033.90	0.00	0.00	0.00	1,033.90
ANGELICA MALDONADO LOMELI	0.00	833.90	0.00	0.00	0.00	833.90
MARIA DE JESUS UREÑA	0.00	1,034.00	0.00	0.00	0.00	1,034.00
MARICELA RODRIGUEZ HERNANDEZ	0.00	200.00	0.00	0.00	0.00	200.00
MARIANA FLORES CARBAJAL	0.00	127.24	0.00	0.00	0.00	127.24
J JESUS VAZQUEZ MOJICA	0.00	200.00	0.00	0.00	0.00	200.00
VICTOR MANUEL MAGALLAN DECENA	0.00	1,100.00	0.00	0.00	0.00	1,100.00
MARTHA ANGELICA JIMENEZ MOLINA	0.00	265.82	0.00	0.00	0.00	265.82
BLANCA ESTHELA CARDENAS MARTINEZ	0.00	1,233.90	0.00	0.00	0.00	1,233.90
MARIA TRINIDAD CHAVEZ CARDENAS	0.00	100.00	0.00	0.00	0.00	100.00
HONORIA PERALTA LARA	0.00	1,250.00	0.00	0.00	0.00	1,250.00
OFELIA MARIA BENITEZ	0.00	500.00	0.00	0.00	0.00	500.00




**MUNICIPIO DE COQUIMATLAN, COL.**  
**Sistema Integral de Contabilidad Gubernamental**  
**ANALISIS DE SALDOS CONTABLES**  
**DEL 1 DE ENERO AL 31 DE ENERO DE 2019**

Descripción	Saldo Anterior		Movimientos		Saldo Actual	
	Debe	Haber	Debe	Haber	Debe	Haber
BENJAMIN JURADO ORDAZ	0.00	571.99	0.00	0.00	0.00	571.99
ROCIO HERNANDEZ FRAUSTOS	0.00	500.00	0.00	0.00	0.00	500.00
INEZ BERBEN GARCIA	0.00	100.00	0.00	0.00	0.00	100.00
GUADALUPE BALLESTEROS PERALTA	0.00	100.00	0.00	0.00	0.00	100.00
ROQUE HERRERA MERAZ	0.00	300.00	0.00	0.00	0.00	300.00
NOEMI DIAZ TORRES	0.00	2,667.32	0.00	0.00	0.00	2,667.32
MARIA DE JESUS VAZQUEZ MOJICA	0.00	533.90	0.00	0.00	0.00	533.90
GUADALUPE CONTRERAS VENEGAS	0.00	150.00	0.00	0.00	0.00	150.00
RAMONA GUTIERREZ VALENCIA	0.00	950.00	0.00	0.00	0.00	950.00
SERGIO JUSTO	0.00	40.00	0.00	0.00	0.00	40.00
JESUS ARVISU URQUIZA	0.00	78.62	0.00	0.00	0.00	78.62
MARIA DE JESUS CASTILLO FLORES	0.00	177.24	0.00	0.00	0.00	177.24
ROBERTO MEZA RAMOS	0.00	100.00	0.00	0.00	0.00	100.00
JUANA GUERRERO CORTES	0.00	150.00	0.00	0.00	0.00	150.00
TOMAS GUTIERREZ ALVARADO	0.00	2,000.00	0.00	0.00	0.00	2,000.00
MARIA DE JESUS NEGRETE OCHOA	0.00	1,173.34	0.00	0.00	0.00	1,173.34
MARIA ELENA RODRIGUEZ CAMPOS	0.00	88.62	0.00	0.00	0.00	88.62
FRANCISCO SANCHEZ CERVANTES	0.00	50.00	0.00	0.00	0.00	50.00
IRMA YOLANDA PATRICIA RODRIGUEZ VILLA	0.00	30.00	0.00	0.00	0.00	30.00
YOLANDA MEJIA NAVARRO	0.00	354.48	0.00	0.00	0.00	354.48
ENRIQUETA SANTANA LLAMAS	0.00	95.00	0.00	0.00	0.00	95.00
CONSUELO RINCON	0.00	88.62	0.00	0.00	0.00	88.62
JAIIME OSORIO GONZALEZ	0.00	1,500.00	0.00	0.00	0.00	1,500.00
LETICIA RAMOS ORTEGA	0.00	100.00	0.00	0.00	0.00	100.00
YOLANDA ROSALES NAVARRO	0.00	1,000.00	0.00	0.00	0.00	1,000.00
FRANCISCO JAVIER SANCHEZ CERVANTES	0.00	38.62	0.00	0.00	0.00	38.62
MARTHIA MAGDALENA RAMOS	0.00	38.62	0.00	0.00	0.00	38.62
ALMA DELIA VARGAS LAZARIN	0.00	147.70	0.00	0.00	0.00	147.70
MARTHA MAGALLON RAMIREZ	0.00	61.50	0.00	0.00	0.00	61.50
JOSE CUAHUTEMOC MORENO	0.00	1,136.32	0.00	0.00	0.00	1,136.32
MARIA GUADALUPE LOPEZ GALLARDO	0.00	1,033.90	0.00	0.00	0.00	1,033.90
HUGO ENRIQUE DECENA RUIZ	0.00	1,100.00	0.00	0.00	0.00	1,100.00
MARISELA RODRIGUEZ HERNANDEZ	0.00	5,000.00	0.00	0.00	0.00	5,000.00
LEOPOLDO LARIOS TRUJILLO	0.00	200.00	0.00	0.00	0.00	200.00
MARIA MARTHA ROJOS MARTINEZ	0.00	900.00	0.00	0.00	0.00	900.00
PABLO HEREDIA LOPEZ	0.00	118.16	0.00	0.00	0.00	118.16
HUMBERTO ALEJANDRO DECENA RAMIREZ	0.00	250.00	0.00	0.00	0.00	250.00




MUNICIPIO DE COQUIMATLAN, COL.  
Sistema Integral de Contabilidad Gubernamental  
ANALISIS DE SALDOS CONTABLES  
DEL 1 DE ENERO AL 31 DE ENERO DE 2019

Descripción	Saldo Anterior		Movimientos		Saldo Actual	
	Debe	Haber	Debe	Haber	Debe	Haber
AURELIO DIAZ CAMPOS	0.00	200.00	0.00	0.00	0.00	200.00
ENRIQUE MATA	0.00	88.62	0.00	0.00	0.00	88.62
JUAN CARLOS MARTINEZ CORTES	0.00	500.00	0.00	0.00	0.00	500.00
PEDRO CALVARIO LOPEZ	0.00	1,000.00	0.00	0.00	0.00	1,000.00
MARIA DE JESUS OCHOA NEGRETE	0.00	3,500.00	0.00	0.00	0.00	3,500.00
NOEMI DIAZ DE LA MORA	0.00	500.00	0.00	0.00	0.00	500.00
OLIVIA VENTURA MORENO	0.00	700.00	0.00	0.00	0.00	700.00
SERGIO JUSTO GARCIA	0.00	48.62	0.00	0.00	0.00	48.62
FRANCISCO RAMOS ORTEGA	0.00	870.00	0.00	0.00	0.00	870.00
MARTIN FLORES CARBAJAL	0.00	50.00	0.00	0.00	0.00	50.00
MARTHA MAGALLAN RAMIREZ	0.00	77.12	0.00	0.00	0.00	77.12
VICENTE MARTINEZ RAMIREZ	0.00	100.00	0.00	0.00	0.00	100.00
MARIA GUADALUPE BALLESTOS PERALTA	0.00	150.00	0.00	0.00	0.00	150.00
FRANCISCO ORTEGA RAMOS	0.00	100.00	0.00	0.00	0.00	100.00
GUADALUPE PUGA SANDOVAL	0.00	90.65	0.00	0.00	0.00	90.65
JAIME ROSALES RODRIGUEZ	0.00	300.00	0.00	0.00	0.00	300.00
ELEODORO FELIPE CAMOR	0.00	88.00	0.00	0.00	0.00	88.00
MARIA MARTHA MARTINEZ ROJAS	0.00	50.00	0.00	0.00	0.00	50.00
VICENTE MARTINEZ PAREDES	0.00	600.00	0.00	0.00	0.00	600.00
FRANCISCO HINOJOSA	0.00	100.00	0.00	0.00	0.00	100.00
MARIA CANDELARIA JUAREZ VARGAS	0.00	383.90	0.00	0.00	0.00	383.90
YOLANDA RODRIGUEZ VILLA	0.00	58.62	0.00	0.00	0.00	58.62
J. ASUNCION CONTRERAS DE JESUS	0.00	700.00	0.00	0.00	0.00	700.00
MERCEDES PIZANO RAMOS	0.00	300.00	0.00	0.00	0.00	300.00
FIDEL LARIOS BERBEN	0.00	1,000.00	0.00	0.00	0.00	1,000.00
FRANCISCO JAVIER TOSCANO GUTIERREZ	0.00	400.00	0.00	0.00	0.00	400.00
FRANCISCO RAMOS ORTEGA	0.00	50.00	0.00	0.00	0.00	50.00
MA. ELVA AGUILAR BEAS	0.00	1,050.00	0.00	0.00	0.00	1,050.00
MA. MARTHA ROJAS MARTINEZ	0.00	100.00	0.00	0.00	0.00	100.00
FERNANDO RAMOS ORTEGA	0.00	100.00	0.00	0.00	0.00	100.00
HERIBERTO RUIZ ARAIZA	0.00	600.00	0.00	0.00	0.00	600.00
J.JESUS RAMOS LAZO	0.00	100.00	0.00	0.00	0.00	100.00
NANCY SORAYA FLORES TAGLE	0.00	100.00	0.00	0.00	0.00	100.00
ROBERTO RUIZ ARAIZA	0.00	200.00	0.00	0.00	0.00	200.00
VIRGINIA DE HOYOS BUSTOS	0.00	600.00	0.00	0.00	0.00	600.00
VICTOR REYES SOSA	0.00	5,000.00	0.00	0.00	0.00	5,000.00
JUVENTINO SILVA ESCOBAR	0.00	900.00	0.00	0.00	0.00	900.00




**MUNICIPIO DE COQUIMATLAN, COL.**  
**Sistema Integral de Contabilidad Gubernamental**  
**ANALISIS DE SALDOS CONTABLES**  
**DEL 1 DE ENERO AL 31 DE ENERO DE 2019**

Descripción	Saldo Anterior		Movimientos		Saldo Actual	
	Debe	Haber	Debe	Haber	Debe	Haber
ARACELI DENIZ RAMIREZ	0.00	2,500.00	0.00	0.00	0.00	2,500.00
MARIA GUADALUPE CUEVAS CHAVEZ	0.00	100.00	0.00	0.00	0.00	100.00
IRENE AMANZAR CHAVIRA	0.00	800.00	0.00	0.00	0.00	800.00
<b>HACIENDA PUBLICA/ PATRIMONIO</b>	<b>0.00</b>	<b>91,470,496.20</b>	<b>0.00</b>	<b>98,582.55</b>	<b>0.00</b>	<b>91,569,078.75</b>
<b>HACIENDA PUBLICA/ PATRIMONIO GENERADO</b>	<b>0.00</b>	<b>91,470,496.20</b>	<b>0.00</b>	<b>98,582.55</b>	<b>0.00</b>	<b>91,569,078.75</b>
<b>RESULTADOS DE EJERCICIOS ANTERIORES</b>	<b>0.00</b>	<b>79,195,991.69</b>	<b>0.00</b>	<b>98,582.55</b>	<b>0.00</b>	<b>79,294,574.24</b>
RESULTADO EJERCICIO 2006	9,908,965.82	0.00	0.00	0.00	9,908,965.82	0.00
RESULTADO EJERCICIO 2008	0.00	4,148,484.46	0.00	0.00	0.00	4,148,484.46
RESULTADO EJERCICIO 2009	1,903,753.14	0.00	0.00	0.00	1,903,753.14	0.00
RESULTADO EJERCICIO 2010	0.00	1,516,535.05	0.00	0.00	0.00	1,516,535.05
RESULTADO EJERCICIO 2011	0.00	506,967.50	0.00	0.00	0.00	506,967.50
SUP O DEF 1990	489,733.84	0.00	0.00	0.00	489,733.84	0.00
SUP O DEF 1991	86,476.40	0.00	0.00	0.00	86,476.40	0.00
SUP O DEF 1992	238,128.61	0.00	0.00	0.00	238,128.61	0.00
SUP O DEF 1993	419,074.88	0.00	0.00	0.00	419,074.88	0.00
SUP O DEF 1994	396,403.36	0.00	0.00	0.00	396,403.36	0.00
SUP O DEF 1995	105,595.46	0.00	0.00	0.00	105,595.46	0.00
SUP O DEF 1996	360,950.40	0.00	0.00	0.00	360,950.40	0.00
SUP O DEF 1997	0.00	2,428,046.29	0.00	0.00	0.00	2,428,046.29
SUP O DE F1998	0.00	1,077,382.20	0.00	0.00	0.00	1,077,382.20
SUP O DEF 1999	0.00	1,574,368.51	0.00	0.00	0.00	1,574,368.51
SUP O DEF 2000	0.00	684,511.01	0.00	0.00	0.00	684,511.01
SUP O DEF 2001	5,830,439.30	0.00	0.00	0.00	5,830,439.30	0.00
SUP O DEF 2002	0.00	1,910,777.48	0.00	0.00	0.00	1,910,777.48
RESULTADO EJERCICIO 2003	0.00	0.00	0.00	0.00	0.00	0.00
RESULTADO EJERCICIO 2004	962,044.80	0.00	0.00	0.00	962,044.80	0.00
RESULTADO EJER ANTERIORES	0.00	3,342,415.89	0.00	0.00	0.00	3,342,415.89
RESULTADO EJERCICIO 2005	1,173,042.82	0.00	0.00	0.00	1,173,042.82	0.00
RESULTADO EJERCICIO 2006	1,256,399.24	0.00	0.00	0.00	1,256,399.24	0.00
RESULTADO EJERCICIO 2007	4,731,841.54	0.00	0.00	0.00	4,731,841.54	0.00
RESULTADO EJERCICIO 2012	1,126,402.00	0.00	0.00	28,956.36	1,097,445.64	0.00
RESULTADO EJERCICIO 2013	0.00	6,940,374.38	0.00	11,004.17	0.00	6,951,378.55
RESULTADO EJERCICIO 2014	0.00	12,411,882.02	0.00	6.97	0.00	12,411,888.99
RESULTADO EJERCICIO 2015	0.00	9,483,580.22	0.00	28,340.73	0.00	9,511,920.95
RESULTADO EJERCICIO 2016	0.00	17,011,002.62	0.00	30,175.72	0.00	17,041,178.34
RESULTADO EJERCICIO 2017	0.00	21,429,172.78	0.00	98.60	0.00	21,429,271.38
RESULTADO EJERCICIO 2018	0.00	23,719,742.89	0.00	0.00	0.00	23,719,742.89



**MUNICIPIO DE COQUIMATLAN, COL.**  
Sistema Integral de Contabilidad Gubernamental  
**ANALISIS DE SALDOS CONTABLES**  
**DEL 1 DE ENERO AL 31 DE ENERO DE 2019**


Descripción	Saldo Anterior		Movimientos		Saldo Actual	
	Debe	Haber	Debe	Haber	Debe	Haber
<b>RESERVAS</b>						
RESERVAS DE PATRIMONIO	0.00	12,274,504.51	0.00	0.00	0.00	12,274,504.51
RESERVA DEL PATRIMONIO SALDOS INICIALES	0.00	12,274,504.51	0.00	0.00	0.00	12,274,504.51
<b>INGRESOS</b>						
<b>INGRESOS DE GESTIÓN</b>						
<b>IMPUESTOS</b>						
IMPUESTOS SOBRE EL PATRIMONIO	0.00	0.00	0.00	8,085,172.11	0.00	8,085,172.11
IMPUESTO PREDIAL	0.00	0.00	0.00	5,040,284.12	0.00	5,040,284.12
IMPUESTO SOBRE LA PRODUCCIÓN, EL CONSUMO Y LAS TRANSACCIONES	0.00	0.00	0.00	1,687,462.29	0.00	1,687,462.29
IMPUESTO SOBRE TRANSMISIONES PATRIMONIALES	0.00	0.00	0.00	1,583,115.82	0.00	1,583,115.82
ACCESORIOS	0.00	0.00	0.00	42,604.03	0.00	42,604.03
ACCESORIOS DE IMPUESTO PREDIAL	0.00	0.00	0.00	42,604.03	0.00	42,604.03
<b>DERECHOS</b>						
DERECHOS POR EL USO, GOCE, APROVECHAMIENTO O EXPLOTACIÓN DE BIENES DE DOMINIO PÚBLICO	0.00	0.00	0.00	0.00	0.00	0.00
USO DE VÍAS Y ÁREAS PÚBLICAS	0.00	0.00	0.00	61,742.44	0.00	61,742.44
<b>DERECHOS POR PRESTACIÓN DE SERVICIOS</b>						
ALUMBRADO PÚBLICO	0.00	0.00	0.00	61,742.44	0.00	61,742.44
CEMENTERIOS	0.00	0.00	0.00	524,142.73	0.00	524,142.73
RASTRO	0.00	0.00	0.00	99,968.28	0.00	99,968.28
<b>OTROS DERECHOS</b>						
LICENCIAS, PERMISOS, AUTORIZACIONES Y REFERENDOS	0.00	0.00	0.00	99,968.28	0.00	99,968.28
ANUNCIOS Y PUBLICIDAD	0.00	0.00	0.00	161,479.22	0.00	161,479.22
BEBIDAS ALCOHOLICAS	0.00	0.00	0.00	134,175.97	0.00	134,175.97
REGISTROS, CERTIFICACIONES Y LEGALIZACIONES	0.00	0.00	0.00	2,208.44	0.00	2,208.44
CATASTRO	0.00	0.00	0.00	25,094.81	0.00	25,094.81
ECOLOGÍA	0.00	0.00	0.00	262,695.23	0.00	262,695.23
DIVERSAS CERTIFICACIONES	0.00	0.00	0.00	26,276.31	0.00	26,276.31
<b>PRODUCTOS DE TIPO CORRIENTE</b>						
OTROS PRODUCTOS QUE GENERAN INGRESOS CORRIENTES	0.00	0.00	0.00	483.60	0.00	483.60
RENDIMIENTOS FINANCIEROS RECURSOS PROPIOS	0.00	0.00	0.00	150,056.02	0.00	150,056.02
RENDIMIENTOS FINANCIEROS FAIS	0.00	0.00	0.00	45,813.04	0.00	45,813.04
RENDIMIENTOS FINANCIEROS FORTAMUJ	0.00	0.00	0.00	20,214.48	0.00	20,214.48
<b>APROVECHAMIENTOS DE TIPO CORRIENTE</b>						
RENDIMIENTOS FINANCIEROS RECURSOS PROPIOS	0.00	0.00	0.00	322.40	0.00	322.40
RENDIMIENTOS FINANCIEROS FAIS	0.00	0.00	0.00	19,529.38	0.00	19,529.38
RENDIMIENTOS FINANCIEROS FORTAMUJ	0.00	0.00	0.00	15,790.88	0.00	15,790.88
<b>APROVECHAMIENTOS DE TIPO CORRIENTE</b>						
RENDIMIENTOS FINANCIEROS RECURSOS PROPIOS	0.00	0.00	0.00	14,645.71	0.00	14,645.71
RENDIMIENTOS FINANCIEROS FAIS	0.00	0.00	0.00	245.30	0.00	245.30
RENDIMIENTOS FINANCIEROS FORTAMUJ	0.00	0.00	0.00	899.87	0.00	899.87
<b>APROVECHAMIENTOS DE TIPO CORRIENTE</b>						
RENDIMIENTOS FINANCIEROS RECURSOS PROPIOS	0.00	0.00	0.00	2,812,888.22	0.00	2,812,888.22



**MUNICIPIO DE COQUIMATLAN, COL.**  
 Sistema Integral de Contabilidad Gubernamental  
**ANALISIS DE SALDOS CONTABLES**  
**DEL 1 DE ENERO AL 31 DE ENERO DE 2019**


Descripción	Saldo Anterior		Movimientos		Saldo Actual	
	Debe	Haber	Debe	Haber	Debe	Haber
<b>MULTAS</b>	0.00	0.00	0.00	8,001.23	0.00	8,001.23
MULTAS POR FALTAS A LA REGLAMENTACIÓN MUNICIPAL	0.00	0.00	0.00	12,518.86	0.00	12,518.86
DESCUENTO DE MULTAS	0.00	0.00	0.00	-4,517.63	4,517.63	0.00
<b>INDEMNIZACIONES</b>	0.00	0.00	0.00	4,886.99	0.00	4,886.99
INDEMNIZACIONES(INCAPACIDADES)	0.00	0.00	0.00	4,886.99	0.00	4,886.99
<b>OTROS APROVECHAMIENTOS</b>	0.00	0.00	0.00	2,800,000.00	0.00	2,800,000.00
APOYOS	0.00	0.00	0.00	2,800,000.00	0.00	2,800,000.00
<b>PARTICIPACIONES, APORTACIONES, TRANSFERENCIAS, ASIGNACIONES, SUBSIDIOS Y OTRAS AYUDAS</b>	0.00	0.00	0.00	3,044,887.99	0.00	3,044,887.99
<b>PARTICIPACIONES Y APORTACIONES</b>	0.00	0.00	0.00	3,044,887.99	0.00	3,044,887.99
<b>PARTICIPACIONES</b>	0.00	0.00	0.00	3,044,887.99	0.00	3,044,887.99
FONDO GENERAL DE PARTICIPACIONES	0.00	0.00	0.00	2,896,816.54	0.00	2,896,816.54
ISAN	0.00	0.00	0.00	71,486.77	0.00	71,486.77
IEPS	0.00	0.00	0.00	76,584.68	0.00	76,584.68
<b>GASTOS Y OTRAS PÉRDIDAS</b>	0.00	0.00	5,853,054.21	29,332.14	5,823,722.07	0.00
<b>GASTOS DE FUNCIONAMIENTO</b>	0.00	0.00	5,323,878.73	23,632.14	5,300,246.59	0.00
<b>SERVICIOS PERSONALES</b>	0.00	0.00	3,667,329.44	23,632.14	3,643,697.30	0.00
REMUNERACIONES AL PERSONAL DE CARÁCTER PERMANENTE	0.00	0.00	2,413,062.65	13,498.13	2,399,564.52	0.00
SUELDOS BASE AL PERSONAL PERMANENTE	0.00	0.00	2,413,062.65	13,498.13	2,399,564.52	0.00
REMUNERACIONES ADICIONALES Y ESPECIALES	0.00	0.00	239,623.62	10,134.01	229,489.61	0.00
PRIMAS DE VACACIONES, DOMINICAL Y GRATIFICACION DE FIN DE AÑO	0.00	0.00	9,866.66	0.00	9,866.66	0.00
COMPENSACIONES	0.00	0.00	229,756.96	10,134.01	219,622.95	0.00
SEGURIDAD SOCIAL	0.00	0.00	195,138.45	0.00	195,138.45	0.00
APORTACIONES DE SEGURIDAD SOCIAL	0.00	0.00	195,138.45	0.00	195,138.45	0.00
<b>OTRAS PRESTACIONES SOCIALES Y ECONOMICAS</b>	0.00	0.00	668,667.22	0.00	668,667.22	0.00
CUOTAS PARA EL FONDO DE AHORRO Y FONDO DE TRABAJO	0.00	0.00	99,274.59	0.00	99,274.59	0.00
PRESTACIONES CONTRACTUALES	0.00	0.00	569,392.63	0.00	569,392.63	0.00
<b>PAGO DE ESTIMULOS A SERVIDORES PUBLICOS</b>	0.00	0.00	150,837.50	0.00	150,837.50	0.00
ESTÍMULOS	0.00	0.00	150,837.50	0.00	150,837.50	0.00
<b>MATERIALES Y SUMINISTROS</b>	0.00	0.00	317,408.47	0.00	317,408.47	0.00
MATERIALES DE ADMINISTRACION, EMISION DE DOCUMENTOS Y ARTICULOS OFICIALES	0.00	0.00	48,395.33	0.00	48,395.33	0.00
MATERIALES, ÚTILES Y EQUIPOS MENORES DE OFICINA	0.00	0.00	48,395.33	0.00	48,395.33	0.00






**MUNICIPIO DE COQUIMATLAN, COL.**  
Sistema Integral de Contabilidad Gubernamental  
**ANÁLISIS DE SALDOS CONTABLES**  
**DEL 1 DE ENERO AL 31 DE ENERO DE 2019**

Descripción	Saldo Anterior		Movimientos		Saldo Actual	
	Debe	Haber	Debe	Haber	Debe	Haber
<b>MATERIALES Y ARTICULOS DE CONSTRUCCION Y DE REPARACION</b>	0.00	0.00	2,285.17	0.00	2,285.17	0.00
MATERIAL ELÉCTRICO Y ELECTRÓNICO	0.00	0.00	2,285.17	0.00	2,285.17	0.00
<b>COMBUSTIBLES, LUBRICANTES Y ADITIVOS</b>	0.00	0.00	254,086.02	0.00	254,086.02	0.00
COMBUSTIBLES, LUBRICANTES Y ADITIVOS	0.00	0.00	254,086.02	0.00	254,086.02	0.00
<b>VESTUARIO, BLANCOS, PRENDAS DE PROTECCION Y ARTICULOS DEPORTIVOS</b>	0.00	0.00	3,548.39	0.00	3,548.39	0.00
ARTÍCULOS DEPORTIVOS	0.00	0.00	3,548.39	0.00	3,548.39	0.00
<b>MATERIALES Y SUMINISTROS PARA SEGURIDAD</b>	0.00	0.00	7,482.00	0.00	7,482.00	0.00
MATERIALES DE SEGURIDAD PÚBLICA	0.00	0.00	7,482.00	0.00	7,482.00	0.00
<b>HERRAMIENTAS, REFACCIONES Y ACCESORIOS MENORES</b>	0.00	0.00	1,611.56	0.00	1,611.56	0.00
REFACCIONES Y ACCESORIOS MENORES DE EQUIPO DE CÓMPUTO Y TECNOLOGÍAS DE LA INFORMACIÓN	0.00	0.00	1,611.56	0.00	1,611.56	0.00
<b>SERVICIOS GENERALES</b>	0.00	0.00	1,339,140.82	0.00	1,339,140.82	0.00
<b>SERVICIOS BÁSICOS</b>	0.00	0.00	455,712.76	0.00	455,712.76	0.00
ENERGÍA ELÉCTRICA	0.00	0.00	422,026.00	0.00	422,026.00	0.00
TELEFONÍA TRADICIONAL	0.00	0.00	4,123.00	0.00	4,123.00	0.00
SERVICIOS DE ACCESO A INTERNET REDES Y PROCESAMIENTO DE INFORMACIÓN	0.00	0.00	20,764.00	0.00	20,764.00	0.00
<b>SERVICIOS INTEGRALES Y OTROS SERVICIOS</b>	0.00	0.00	8,799.76	0.00	8,799.76	0.00
<b>SERVICIOS DE ARRENDAMIENTO</b>	0.00	0.00	8,297.48	0.00	8,297.48	0.00
OTROS ARRENDAMIENTOS	0.00	0.00	8,297.48	0.00	8,297.48	0.00
<b>SERVICIOS PROFESIONALES, CIENTÍFICOS Y TÉCNICOS Y OTROS SERVICIOS</b>	0.00	0.00	2,195.26	0.00	2,195.26	0.00
SERVICIOS LEGALES, DE CONTABILIDAD, AUDITORÍA Y RELACIONADOS	0.00	0.00	2,195.26	0.00	2,195.26	0.00
<b>SERVICIOS FINANCIEROS, BANCARIOS Y COMERCIALES</b>	0.00	0.00	2,776.42	0.00	2,776.42	0.00
SERVICIOS FINANCIEROS Y BANCARIOS	0.00	0.00	2,776.42	0.00	2,776.42	0.00
<b>SERVICIOS DE INSTALACION, REPARACION, MANTENIMIENTO Y CONSERVACION</b>	0.00	0.00	94,572.14	0.00	94,572.14	0.00
CONSERVACIÓN Y MANTENIMIENTO MENOR DE INMUEBLES	0.00	0.00	12,122.00	0.00	12,122.00	0.00
INSTALACIÓN, REPARACIÓN Y MANTENIMIENTO DE MOBILIARIO Y EQUIPO DE ADMINISTRACIÓN, EDUCACIONAL Y RECREATIVO	0.00	0.00	1,044.00	0.00	1,044.00	0.00
INSTALACIÓN, REPARACIÓN Y MANTENIMIENTO DE MAQUINARIA, OTROS EQUIPOS Y HERRAMIENTA	0.00	0.00	81,406.14	0.00	81,406.14	0.00




**MUNICIPIO DE COQUIMATLAN, COL.**  
Sistema Integral de Contabilidad Gubernamental  
**ANALISIS DE SALDOS CONTABLES**  
**DEL 1 DE ENERO AL 31 DE ENERO DE 2019**

Descripción	Saldo Anterior		Movimientos		Saldo Actual	
	Debe	Haber	Debe	Haber	Debe	Haber
<b>SERVICIOS DE TRASLADO Y VIATICOS</b>	0.00	0.00	12,524.00	0.00	12,524.00	0.00
AUTOTRANSPORTE	0.00	0.00	12,524.00	0.00	12,524.00	0.00
<b>SERVICIOS OFICIALES</b>	0.00	0.00	350,957.84	0.00	350,957.84	0.00
GASTOS DE ORDEN SOCIAL Y CULTURAL	0.00	0.00	341,275.32	0.00	341,275.32	0.00
EXPOSICIONES	0.00	0.00	9,682.52	0.00	9,682.52	0.00
<b>OTROS SERVICIOS GENERALES</b>	0.00	0.00	412,104.92	0.00	412,104.92	0.00
OTROS SERVICIOS GENERALES	0.00	0.00	412,104.92	0.00	412,104.92	0.00
<b>TRANSFERENCIAS, ASIGNACIONES, SUBSIDIOS Y OTRAS AYUDAS</b>	0.00	0.00	529,175.48	5,700.00	523,475.48	0.00
<b>TRANSFERENCIAS AL RESTO DEL SECTOR PUBLICO</b>	0.00	0.00	500,000.00	0.00	500,000.00	0.00
<b>TRANSFERENCIAS A ENTIDADES FEDERATIVAS Y MUNICIPIOS</b>	0.00	0.00	500,000.00	0.00	500,000.00	0.00
TRANSFERENCIAS OTORGADAS A ENTIDADES FEDERATIVAS Y MUNICIPIOS	0.00	0.00	500,000.00	0.00	500,000.00	0.00
<b>AYUDAS SOCIALES</b>	0.00	0.00	29,175.48	5,700.00	23,475.48	0.00
AYUDAS SOCIALES A PERSONAS	0.00	0.00	4,000.00	0.00	4,000.00	0.00
<b>AYUDAS SOCIALES A INSTITUCIONES</b>	0.00	0.00	25,175.48	5,700.00	19,475.48	0.00
AYUDAS SOCIALES A ENTIDADES DE INTERÉS PÚBLICO	0.00	0.00	25,175.48	5,700.00	19,475.48	0.00
<b>CUENTAS DE ORDEN PRESUPUESTARIAS</b>	0.00	0.00	252,294,752.60	252,294,752.60	0.00	0.00
<b>LEY DE INGRESOS</b>	0.00	0.00	108,443,141.34	108,443,141.34	0.00	0.00
<b>LEY DE INGRESOS ESTIMADA</b>	0.00	0.00	92,272,797.12	0.00	92,272,797.12	0.00
<b>IMPUESTOS</b>	0.00	0.00	5,524,993.97	0.00	5,524,993.97	0.00
IMPUESTO SOBRE EL PATRIMONIO	0.00	0.00	4,363,804.86	0.00	4,363,804.86	0.00
IMPUESTO SOBRE LA PRODUCCIÓN, EL CONSUMO Y TRANSACCIONES	0.00	0.00	773,320.47	0.00	773,320.47	0.00
<b>ACCESORIOS</b>	0.00	0.00	387,868.64	0.00	387,868.64	0.00
<b>DERECHOS</b>	0.00	0.00	4,379,874.62	0.00	4,379,874.62	0.00
DERECHOS POR EL USO, GOCE, APROVECHAMIENTO O EXPLOTACIÓN DE BIENES DE DOMINIO PÚBLICO	0.00	0.00	331,324.22	0.00	331,324.22	0.00
DERECHOS POR PRESTACIÓN DE SERVICIOS	0.00	0.00	2,072,948.98	0.00	2,072,948.98	0.00
OTROS DERECHOS	0.00	0.00	1,975,601.42	0.00	1,975,601.42	0.00
<b>PRODUCTOS DE TIPO CORRIENTE</b>	0.00	0.00	1,891,684.81	0.00	1,891,684.81	0.00
PRODUCTOS DE TIPO CORRIENTE	0.00	0.00	1,854,678.68	0.00	1,854,678.68	0.00
PRODUCTOS DE CAPITAL	0.00	0.00	37,006.13	0.00	37,006.13	0.00
<b>APROVECHAMIENTOS DE TIPO CORRIENTE</b>	0.00	0.00	113,593.72	0.00	113,593.72	0.00
APROVECHAMIENTOS DE TIPO CORRIENTE	0.00	0.00	113,593.72	0.00	113,593.72	0.00
<b>PARTICIPACIONES Y APORTACIONES.</b>	0.00	0.00	80,362,650.00	0.00	80,362,650.00	0.00




**MUNICIPIO DE COQUIMATLAN, COL.**  
 Sistema Integral de Contabilidad Gubernamental  
**ANALISIS DE SALDOS CONTABLES**  
**DEL 1 DE ENERO AL 31 DE ENERO DE 2019**

Descripción	Saldo Anterior		Movimientos		Saldo Actual	
	Debe	Haber	Debe	Haber	Debe	Haber
PARTICIPACIONES	0.00	0.00	56,473,838.00	0.00	56,473,838.00	0.00
APORTACIONES	0.00	0.00	23,888,812.00	0.00	23,888,812.00	0.00
<b>LEY DE INGRESOS POR EJECUTAR</b>	<b>0.00</b>	<b>0.00</b>	<b>8,085,172.11</b>	<b>92,272,797.12</b>	<b>0.00</b>	<b>84,187,625.01</b>
<b>IMPUESTOS</b>	<b>0.00</b>	<b>0.00</b>	<b>1,687,462.29</b>	<b>5,524,993.97</b>	<b>0.00</b>	<b>3,837,531.68</b>
IMPUESTO SOBRE EL PATRIMONIO	0.00	0.00	1,583,115.82	4,363,804.86	0.00	2,780,689.04
IMPUESTO SOBRE LA PRODUCCIÓN, EL CONSUMO Y TRANSACCIONES	0.00	0.00	42,604.03	773,320.47	0.00	730,716.44
ACCESORIOS	0.00	0.00	61,742.44	387,868.64	0.00	326,126.20
<b>DERECHOS</b>	<b>0.00</b>	<b>0.00</b>	<b>524,142.73</b>	<b>4,379,874.62</b>	<b>0.00</b>	<b>3,855,731.89</b>
DERECHOS POR EL USO, GOCE, APROVECHAMIENTO O EXPLOTACIÓN DE BIENES DE DOMINIO PÚBLICO	0.00	0.00	99,968.28	331,324.22	0.00	231,355.94
DERECHOS POR PRESTACIÓN DE SERVICIOS	0.00	0.00	161,479.22	2,072,948.98	0.00	1,911,469.76
OTROS DERECHOS	0.00	0.00	262,695.23	1,975,601.42	0.00	1,712,906.19
<b>PRODUCTOS DE TIPO CORRIENTE</b>	<b>0.00</b>	<b>0.00</b>	<b>15,790.88</b>	<b>1,891,684.81</b>	<b>0.00</b>	<b>1,875,893.93</b>
PRODUCTOS DE TIPO CORRIENTE	0.00	0.00	14,645.71	1,854,678.68	0.00	1,840,032.97
PRODUCTOS DE CAPITAL	0.00	0.00	1,145.17	37,006.13	0.00	35,860.96
<b>APROVECHAMIENTOS DE TIPO CORRIENTE</b>	<b>0.00</b>	<b>0.00</b>	<b>2,812,888.22</b>	<b>113,593.72</b>	<b>2,699,294.50</b>	<b>0.00</b>
APROVECHAMIENTOS DE TIPO CORRIENTE	0.00	0.00	2,812,888.22	113,593.72	2,699,294.50	0.00
<b>PARTICIPACIONES Y APORTACIONES.</b>	<b>0.00</b>	<b>0.00</b>	<b>3,044,887.99</b>	<b>80,362,650.00</b>	<b>0.00</b>	<b>77,317,762.01</b>
PARTICIPACIONES	0.00	0.00	3,044,887.99	56,473,838.00	0.00	53,428,950.01
APORTACIONES	0.00	0.00	0.00	23,888,812.00	0.00	23,888,812.00
<b>LEY DE INGRESOS DEVENGADA</b>	<b>0.00</b>	<b>0.00</b>	<b>8,085,172.11</b>	<b>8,085,172.11</b>	<b>0.00</b>	<b>0.00</b>
<b>IMPUESTOS</b>	<b>0.00</b>	<b>0.00</b>	<b>1,687,462.29</b>	<b>1,687,462.29</b>	<b>0.00</b>	<b>0.00</b>
IMPUESTOS SOBRE EL PATRIMONIO	0.00	0.00	1,583,115.82	1,583,115.82	0.00	0.00
IMPUESTO SOBRE LA PRODUCCIÓN, EL CONSUMO Y TRANSACCIONES	0.00	0.00	42,604.03	42,604.03	0.00	0.00
ACCESORIOS	0.00	0.00	61,742.44	61,742.44	0.00	0.00
<b>DERECHOS</b>	<b>0.00</b>	<b>0.00</b>	<b>524,142.73</b>	<b>524,142.73</b>	<b>0.00</b>	<b>0.00</b>
DERECHOS POR EL USO, GOCE, APROVECHAMIENTO O EXPLOTACIÓN DE BIENES DE DOMINIO PÚBLICO	0.00	0.00	99,968.28	99,968.28	0.00	0.00
DERECHOS POR PRESTACIÓN DE SERVICIOS	0.00	0.00	161,479.22	161,479.22	0.00	0.00
OTROS DERECHOS	0.00	0.00	262,695.23	262,695.23	0.00	0.00
<b>PRODUCTOS DE TIPO CORRIENTE</b>	<b>0.00</b>	<b>0.00</b>	<b>15,790.88</b>	<b>15,790.88</b>	<b>0.00</b>	<b>0.00</b>
PRODUCTOS DE TIPO CORRIENTE	0.00	0.00	14,645.71	14,645.71	0.00	0.00
PRODUCTOS DE CAPITAL	0.00	0.00	1,145.17	1,145.17	0.00	0.00
<b>APROVECHAMIENTOS DE TIPO CORRIENTE</b>	<b>0.00</b>	<b>0.00</b>	<b>2,812,888.22</b>	<b>2,812,888.22</b>	<b>0.00</b>	<b>0.00</b>
APROVECHAMIENTOS DE TIPO CORRIENTE	0.00	0.00	2,812,888.22	2,812,888.22	0.00	0.00
<b>PARTICIPACIONES Y APORTACIONES.</b>	<b>0.00</b>	<b>0.00</b>	<b>3,044,887.99</b>	<b>3,044,887.99</b>	<b>0.00</b>	<b>0.00</b>



**MUNICIPIO DE COQUIMATLAN, COL.**  
**Sistema Integral de Contabilidad Gubernamental**  
**ANALISIS DE SALDOS CONTABLES**  
**DEL 1 DE ENERO AL 31 DE ENERO DE 2019**

Descripción	Saldo Anterior		Movimientos		Saldo Actual	
	Debe	Haber	Debe	Haber	Debe	Haber
PARTICIPACIONES	0.00	0.00	3,044,887.99	3,044,887.99	0.00	0.00
<b>LEY DE INGRESOS RECAUDADA</b>	<b>0.00</b>	<b>0.00</b>	<b>0.00</b>	<b>8,085,172.11</b>	<b>0.00</b>	<b>8,085,172.11</b>
<b>IMPUESTOS</b>	<b>0.00</b>	<b>0.00</b>	<b>0.00</b>	<b>1,687,462.29</b>	<b>0.00</b>	<b>1,687,462.29</b>
IMPUESTO SOBRE EL PATRIMONIO	0.00	0.00	0.00	1,583,115.82	0.00	1,583,115.82
IMPUESTO SOBRE LA PRODUCCIÓN, EL CONSUMO Y TRANSACCIONES	0.00	0.00	0.00	42,604.03	0.00	42,604.03
ACCESORIOS	0.00	0.00	0.00	61,742.44	0.00	61,742.44
<b>DERECHOS</b>	<b>0.00</b>	<b>0.00</b>	<b>0.00</b>	<b>524,142.73</b>	<b>0.00</b>	<b>524,142.73</b>
DERECHOS POR EL USO, GOCE, APROVECHAMIENTO O EXPLOTACIÓN DE BIENES DE DOMINIO PÚBLICO	0.00	0.00	0.00	99,968.28	0.00	99,968.28
DERECHOS POR PRESTACIÓN DE SERVICIOS	0.00	0.00	0.00	161,479.22	0.00	161,479.22
OTROS DERECHOS	0.00	0.00	0.00	262,695.23	0.00	262,695.23
<b>PRODUCTOS DE TIPO CORRIENTE</b>	<b>0.00</b>	<b>0.00</b>	<b>0.00</b>	<b>15,790.88</b>	<b>0.00</b>	<b>15,790.88</b>
PRODUCTOS DE TIPO CORRIENTE	0.00	0.00	0.00	14,645.71	0.00	14,645.71
PRODUCTOS DE CAPITAL	0.00	0.00	0.00	1,145.17	0.00	1,145.17
<b>APROVECHAMIENTOS DE TIPO CORRIENTE</b>	<b>0.00</b>	<b>0.00</b>	<b>0.00</b>	<b>2,812,888.22</b>	<b>0.00</b>	<b>2,812,888.22</b>
APROVECHAMIENTOS DE TIPO CORRIENTE	0.00	0.00	0.00	2,812,888.22	0.00	2,812,888.22
<b>PARTICIPACIONES Y APORTACIONES.</b>	<b>0.00</b>	<b>0.00</b>	<b>0.00</b>	<b>3,044,887.99</b>	<b>0.00</b>	<b>3,044,887.99</b>
PARTICIPACIONES	0.00	0.00	0.00	3,044,887.99	0.00	3,044,887.99
<b>PRESUPUESTO DE EGRESOS</b>	<b>0.00</b>	<b>0.00</b>	<b>143,851,611.26</b>	<b>143,851,611.26</b>	<b>0.00</b>	<b>0.00</b>
<b>PRESUPUESTO DE EGRESOS APROBADO</b>	<b>0.00</b>	<b>0.00</b>	<b>0.00</b>	<b>92,272,797.12</b>	<b>0.00</b>	<b>92,272,797.12</b>
<b>SERVICIOS PERSONALES</b>	<b>0.00</b>	<b>0.00</b>	<b>0.00</b>	<b>59,223,411.86</b>	<b>0.00</b>	<b>59,223,411.86</b>
REMUNERACIONES AL PERSONAL DE CARACTER PERMANENTE	0.00	0.00	0.00	29,046,607.31	0.00	29,046,607.31
REMUNERACIONES ADICIONALES Y ESPECIALES	0.00	0.00	0.00	9,775,483.94	0.00	9,775,483.94
SEGURIDAD SOCIAL	0.00	0.00	0.00	5,038,666.34	0.00	5,038,666.34
OTRAS PRESTACIONES SOCIALES Y ECONOMICAS	0.00	0.00	0.00	13,498,302.77	0.00	13,498,302.77
PAGO DE ESTIMULOS A SERVIDORES PÚBLICOS	0.00	0.00	0.00	1,864,351.50	0.00	1,864,351.50
<b>MATERIALES Y SUMINISTROS</b>	<b>0.00</b>	<b>0.00</b>	<b>0.00</b>	<b>4,400,067.37</b>	<b>0.00</b>	<b>4,400,067.37</b>
MATERIALES DE ADMINISTRACION, EMISION DE DOCUMENTOS Y ARTICULOS OFICIALES	0.00	0.00	0.00	708,678.95	0.00	708,678.95
MATERIALES Y ARTICULOS DE CONSTRUCCION Y DE REPARACION	0.00	0.00	0.00	323,584.34	0.00	323,584.34
PRODUCTOS QUÍMICOS, FARMACEUTICOS Y DE LABORATORIO	0.00	0.00	0.00	25,950.40	0.00	25,950.40
COMBUSTIBLES, LUBRICANTES Y ADITIVOS	0.00	0.00	0.00	2,879,673.34	0.00	2,879,673.34
VESTUARIO, BLANCOS, PRENDAS DE PROTECCION Y ARTICULOS DEPORTIVOS	0.00	0.00	0.00	318,433.39	0.00	318,433.39




**MUNICIPIO DE COQUIMATLAN, COL.**  
**Sistema Integral de Contabilidad Gubernamental**  
**ANALISIS DE SALDOS CONTABLES**  
**DEL 1 DE ENERO AL 31 DE ENERO DE 2019**

Descripción	Saldo Anterior		Movimientos		Saldo Actual	
	Debe	Haber	Debe	Haber	Debe	Haber
MATERIALES Y SUMINISTROS PARA SEGURIDAD	0.00	0.00	0.00	17,346.02	0.00	17,346.02
HERRAMIENTAS, REFACCIONES Y ACCESORIOS MENORES	0.00	0.00	0.00	126,400.93	0.00	126,400.93
<b>SERVICIOS GENERALES</b>	<b>0.00</b>	<b>0.00</b>	<b>0.00</b>	<b>9,097,896.57</b>	<b>0.00</b>	<b>9,097,896.57</b>
SERVICIOS BÁSICOS	0.00	0.00	0.00	4,640,948.62	0.00	4,640,948.62
SERVICIOS DE ARRENDAMIENTO	0.00	0.00	0.00	344,770.15	0.00	344,770.15
SERVICIOS PROFESIONALES, CIENTÍFICOS, TÉCNICOS Y OTROS SERVICIOS	0.00	0.00	0.00	232,892.71	0.00	232,892.71
SERVICIOS FINANCIEROS, BANCARIOS Y COMERCIALES	0.00	0.00	0.00	312,851.07	0.00	312,851.07
SERVICIOS DE INSTALACION, REPARACION, MANTENIMIENTO Y CONSERVACION	0.00	0.00	0.00	1,184,348.21	0.00	1,184,348.21
SERVICIOS DE COMUNICACION SOCIAL Y PUBLICIDAD	0.00	0.00	0.00	62,181.89	0.00	62,181.89
SERVICIOS DE TRASLADO Y VIATICOS	0.00	0.00	0.00	98,663.29	0.00	98,663.29
SERVICIOS OFICIALES	0.00	0.00	0.00	1,109,239.19	0.00	1,109,239.19
OTROS SERVICIOS GENERALES	0.00	0.00	0.00	1,112,001.44	0.00	1,112,001.44
<b>TRANSFERENCIAS, ASIGNACIONES, SUBSIDIOS Y OTRAS AYUDAS</b>	<b>0.00</b>	<b>0.00</b>	<b>0.00</b>	<b>6,419,997.08</b>	<b>0.00</b>	<b>6,419,997.08</b>
TRANSFERENCIAS AL RESTO DEL SECTOR PUBLICO	0.00	0.00	0.00	6,000,000.00	0.00	6,000,000.00
AYUDAS SOCIALES	0.00	0.00	0.00	419,997.08	0.00	419,997.08
<b>BIENES MUEBLES, INMUEBLES E INTANGIBLES</b>	<b>0.00</b>	<b>0.00</b>	<b>0.00</b>	<b>78,103.92</b>	<b>0.00</b>	<b>78,103.92</b>
MOBILIARIO Y EQUIPO DE ADMINISTRACION	0.00	0.00	0.00	78,103.92	0.00	78,103.92
<b>INVERSION PUBLICA</b>	<b>0.00</b>	<b>0.00</b>	<b>0.00</b>	<b>10,948,853.00</b>	<b>0.00</b>	<b>10,948,853.00</b>
OBRA PUBLICA EN BIENES DE DOMINIO PUBLICO	0.00	0.00	0.00	10,948,853.00	0.00	10,948,853.00
<b>DEUDA PUBLICA</b>	<b>0.00</b>	<b>0.00</b>	<b>0.00</b>	<b>2,104,467.32</b>	<b>0.00</b>	<b>2,104,467.32</b>
GASTOS DE LA DEUDA PUBLICA	0.00	0.00	0.00	1,459,871.60	0.00	1,459,871.60
ADEUDOS DE EJERCICIOS FISCALES ANTERIORES (ADEFAS)	0.00	0.00	0.00	644,595.72	0.00	644,595.72
<b>PRESUPUESTO DE EGRESOS POR EJERCER</b>	<b>0.00</b>	<b>0.00</b>	<b>93,824,462.94</b>	<b>16,414,510.25</b>	<b>77,409,952.69</b>	<b>0.00</b>
<b>SERVICIOS PERSONALES</b>	<b>0.00</b>	<b>0.00</b>	<b>59,574,631.41</b>	<b>3,994,916.85</b>	<b>55,579,714.56</b>	<b>0.00</b>
REMUNERACIONES AL PERSONAL DE CARACTER PERMANENTE	0.00	0.00	29,356,190.12	2,709,735.26	26,646,454.86	0.00
REMUNERACIONES ADICIONALES Y ESPECIALES	0.00	0.00	7,536,323.97	266,118.99	7,270,204.98	0.00
SEGURIDAD SOCIAL	0.00	0.00	5,038,666.34	195,138.45	4,843,527.89	0.00
OTRAS PRESTACIONES SOCIALES Y ECONOMICAS	0.00	0.00	15,779,099.48	673,086.65	15,106,012.83	0.00
PAGO DE ESTIMULOS A SERVIDORES PUBLICOS	0.00	0.00	1,864,351.50	150,837.50	1,713,514.00	0.00
<b>MATERIALES Y SUMINISTROS</b>	<b>0.00</b>	<b>0.00</b>	<b>4,572,514.46</b>	<b>472,774.88</b>	<b>4,099,739.58</b>	<b>0.00</b>
MATERIALES DE ADMINISTRACION, EMISION DE DOCUMENTOS Y ARTICULOS OFICIALES	0.00	0.00	730,473.82	55,690.20	674,783.62	0.00




**MUNICIPIO DE COQUIMATLAN, COL.**  
 Sistema Integral de Contabilidad Gubernamental  
**ANALISIS DE SALDOS CONTABLES**  
**DEL 1 DE ENERO AL 31 DE ENERO DE 2019**

Descripción	Saldo Anterior		Movimientos		Saldo Actual	
	Debe	Haber	Debe	Haber	Debe	Haber
MATERIALES Y ARTICULOS DE CONSTRUCCION Y DE REPARACION	0.00	0.00	325,869.51	4,570.34	321,299.17	0.00
PRODUCTOS QUIMICOS, FARMACEUTICOS Y DE LABORATORIO	0.00	0.00	25,950.40	0.00	25,950.40	0.00
COMBUSTIBLES, LUBRICANTES Y ADITIVOS	0.00	0.00	3,014,946.83	390,778.83	2,624,168.00	0.00
VESTUARIO, BLANCOS, PRENDAS DE PROTECCION Y ARTICULOS DEPORTIVOS	0.00	0.00	322,433.39	3,548.39	318,885.00	0.00
MATERIALES Y SUMINISTROS PARA SEGURIDAD	0.00	0.00	24,828.02	14,964.00	9,864.02	0.00
HERRAMIENTAS, REFACCIONES Y ACCESORIOS MENORES	0.00	0.00	128,012.49	3,223.12	124,789.37	0.00
<b>SERVICIOS GENERALES</b>	<b>0.00</b>	<b>0.00</b>	<b>10,096,371.27</b>	<b>2,356,115.52</b>	<b>7,740,255.75</b>	<b>0.00</b>
SERVICIOS BÁSICOS	0.00	0.00	4,890,742.86	987,662.00	3,903,080.86	0.00
SERVICIOS DE ARRENDAMIENTO	0.00	0.00	344,770.15	8,297.48	336,472.67	0.00
SERVICIOS PROFESIONALES, CIENTÍFICOS, TÉCNICOS Y OTROS SERVICIOS	0.00	0.00	232,892.71	2,195.26	230,697.45	0.00
SERVICIOS FINANCIEROS, BANCARIOS Y COMERCIALES	0.00	0.00	312,851.07	2,776.42	310,074.65	0.00
SERVICIOS DE INSTALACION, REPARACION, MANTENIMIENTO Y CONSERVACION	0.00	0.00	1,238,766.65	154,438.13	1,084,328.52	0.00
SERVICIOS DE COMUNICACION SOCIAL Y PUBLICIDAD	0.00	0.00	62,181.89	0.00	62,181.89	0.00
SERVICIOS DE TRASLADO Y VIATICOS	0.00	0.00	108,184.92	26,045.63	82,139.29	0.00
SERVICIOS OFICIALES	0.00	0.00	1,399,939.74	642,658.39	757,281.35	0.00
OTROS SERVICIOS GENERALES	0.00	0.00	1,506,041.28	532,042.21	973,999.07	0.00
<b>TRANSFERENCIAS, ASIGNACIONES, SUBSIDIOS Y OTRAS AYUDAS</b>	<b>0.00</b>	<b>0.00</b>	<b>6,427,572.56</b>	<b>534,890.96</b>	<b>5,892,681.60</b>	<b>0.00</b>
TRANSFERENCIAS AL RESTO DEL SECTOR PUBLICO	0.00	0.00	6,000,000.00	500,000.00	5,500,000.00	0.00
AYUDAS SOCIALES	0.00	0.00	427,572.56	34,890.96	392,681.60	0.00
<b>BIENES MUEBLES, INMUEBLES E INTANGIBLES</b>	<b>0.00</b>	<b>0.00</b>	<b>78,103.92</b>	<b>0.00</b>	<b>78,103.92</b>	<b>0.00</b>
MOBILIARIO Y EQUIPO DE ADMINISTRACION	0.00	0.00	78,103.92	0.00	78,103.92	0.00
<b>INVERSION PUBLICA</b>	<b>0.00</b>	<b>0.00</b>	<b>10,948,853.00</b>	<b>0.00</b>	<b>10,948,853.00</b>	<b>0.00</b>
OBRA PUBLICA EN BIENES DE DOMINIO PUBLICO	0.00	0.00	10,948,853.00	0.00	10,948,853.00	0.00
<b>DEUDA PUBLICA</b>	<b>0.00</b>	<b>0.00</b>	<b>2,126,416.32</b>	<b>9,055,812.04</b>	<b>0.00</b>	<b>6,929,395.72</b>
GASTOS DE LA DEUDA PUBLICA	0.00	0.00	1,459,871.60	0.00	1,459,871.60	0.00
ADEUDOS DE EJERCICIOS FISCALES ANTERIORES (ADEFAS)	0.00	0.00	666,544.72	9,055,812.04	0.00	8,389,267.32
<b>MODIFICACIONES AL PRESUPUESTO DE EGRESOS APROBADO</b>	<b>0.00</b>	<b>0.00</b>	<b>1,500,384.68</b>	<b>1,500,384.68</b>	<b>0.00</b>	<b>0.00</b>
<b>SERVICIOS PERSONALES</b>	<b>0.00</b>	<b>0.00</b>	<b>327,587.41</b>	<b>327,587.41</b>	<b>0.00</b>	<b>0.00</b>
REMUNERACIONES AL PERSONAL DE CARACTER PERMANENTE	0.00	0.00	296,672.61	296,084.68	587.93	0.00



**MUNICIPIO DE COQUIMATLAN, COL.**  
 Sistema Integral de Contabilidad Gubernamental  
**ANALISIS DE SALDOS CONTABLES**  
**DEL 1 DE ENERO AL 31 DE ENERO DE 2019**


Descripción	Saldo Anterior		Movimientos		Saldo Actual	
	Debe	Haber	Debe	Haber	Debe	Haber
REMUNERACIONES ADICIONALES Y ESPECIALES	0.00	0.00	26,495.37	27,083.30	0.00	587.93
OTRAS PRESTACIONES SOCIALES Y ECONOMICAS	0.00	0.00	4,419.43	4,419.43	0.00	0.00
<b>MATERIALES Y SUMINISTROS</b>	<b>0.00</b>	<b>0.00</b>	<b>153,947.09</b>	<b>172,447.09</b>	<b>0.00</b>	<b>18,500.00</b>
MATERIALES DE ADMINISTRACION, EMISION DE DOCUMENTOS Y ARTICULOS OFICIALES	0.00	0.00	7,294.87	21,794.87	0.00	14,500.00
MATERIALES Y ARTICULOS DE CONSTRUCCION Y DE REPARACION	0.00	0.00	2,285.17	2,285.17	0.00	0.00
COMBUSTIBLES, LUBRICANTES Y ADITIVOS	0.00	0.00	135,273.49	135,273.49	0.00	0.00
VESTUARIO, BLANCOS, PRENDAS DE PROTECCION Y ARTICULOS DEPORTIVOS	0.00	0.00	0.00	4,000.00	0.00	4,000.00
MATERIALES Y SUMINISTROS PARA SEGURIDAD	0.00	0.00	7,482.00	7,482.00	0.00	0.00
HERRAMIENTAS, REFACCIONES Y ACCESORIOS MENORES	0.00	0.00	1,611.56	1,611.56	0.00	0.00
<b>SERVICIOS GENERALES</b>	<b>0.00</b>	<b>0.00</b>	<b>1,016,974.70</b>	<b>998,474.70</b>	<b>18,500.00</b>	<b>0.00</b>
SERVICIOS BÁSICOS	0.00	0.00	531,949.24	249,794.24	282,155.00	0.00
SERVICIOS DE INSTALACION, REPARACION, MANTENIMIENTO Y CONSERVACION	0.00	0.00	59,865.99	54,418.44	5,447.55	0.00
SERVICIOS DE TRASLADO Y VIATICOS	0.00	0.00	13,521.63	9,521.63	4,000.00	0.00
SERVICIOS OFICIALES	0.00	0.00	291,700.55	290,700.55	1,000.00	0.00
OTROS SERVICIOS GENERALES	0.00	0.00	119,937.29	394,039.84	0.00	274,102.55
<b>TRANSFERENCIAS, ASIGNACIONES, SUBSIDIOS Y OTRAS AYUDAS</b>	<b>0.00</b>	<b>0.00</b>	<b>1,875.48</b>	<b>1,875.48</b>	<b>0.00</b>	<b>0.00</b>
AYUDAS SOCIALES	0.00	0.00	1,875.48	1,875.48	0.00	0.00
<b>PRESUPUESTO DE EGRESOS COMPROMETIDO</b>	<b>0.00</b>	<b>0.00</b>	<b>14,965,406.71</b>	<b>14,960,147.39</b>	<b>5,259.32</b>	<b>0.00</b>
<b>SERVICIOS PERSONALES</b>	<b>0.00</b>	<b>0.00</b>	<b>3,690,961.58</b>	<b>3,690,961.58</b>	<b>0.00</b>	<b>0.00</b>
REMUNERACIONES AL PERSONAL DE CARACTER PERMANENTE	0.00	0.00	2,426,560.78	2,426,560.78	0.00	0.00
REMUNERACIONES ADICIONALES Y ESPECIALES	0.00	0.00	249,757.63	249,757.63	0.00	0.00
SEGURIDAD SOCIAL	0.00	0.00	195,138.45	195,138.45	0.00	0.00
OTRAS PRESTACIONES SOCIALES Y ECONOMICAS	0.00	0.00	668,667.22	668,667.22	0.00	0.00
PAGO DE ESTIMULOS A SERVIDORES PUBLICOS	0.00	0.00	150,837.50	150,837.50	0.00	0.00
<b>MATERIALES Y SUMINISTROS</b>	<b>0.00</b>	<b>0.00</b>	<b>318,827.79</b>	<b>317,408.47</b>	<b>1,419.32</b>	<b>0.00</b>
MATERIALES DE ADMINISTRACION, EMISION DE DOCUMENTOS Y ARTICULOS OFICIALES	0.00	0.00	48,395.33	48,395.33	0.00	0.00
MATERIALES Y ARTICULOS DE CONSTRUCCION Y DE REPARACION	0.00	0.00	2,285.17	2,285.17	0.00	0.00
COMBUSTIBLES, LUBRICANTES Y ADITIVOS	0.00	0.00	255,505.34	254,086.02	1,419.32	0.00
VESTUARIO, BLANCOS, PRENDAS DE PROTECCION Y ARTICULOS DEPORTIVOS	0.00	0.00	3,548.39	3,548.39	0.00	0.00



**MUNICIPIO DE COQUIMATLAN, COL.**  
 Sistema Integral de Contabilidad Gubernamental  
**ANALISIS DE SALDOS CONTABLES**  
**DEL 1 DE ENERO AL 31 DE ENERO DE 2019**


Descripción	Saldo Anterior		Movimientos		Saldo Actual	
	Debe	Haber	Debe	Haber	Debe	Haber
MATERIALES Y SUMINISTROS PARA SEGURIDAD	0.00	0.00	7,482.00	7,482.00	0.00	0.00
HERRAMIENTAS, REFACCIONES Y ACCESORIOS MENORES	0.00	0.00	1,611.56	1,611.56	0.00	0.00
<b>SERVICIOS GENERALES</b>	<b>0.00</b>	<b>0.00</b>	<b>1,339,140.82</b>	<b>1,339,140.82</b>	<b>0.00</b>	<b>0.00</b>
SERVICIOS BÁSICOS	0.00	0.00	455,712.76	455,712.76	0.00	0.00
SERVICIOS DE ARRENDAMIENTO	0.00	0.00	8,297.48	8,297.48	0.00	0.00
SERVICIOS PROFESIONALES, CIENTÍFICOS, TÉCNICOS Y OTROS SERVICIOS	0.00	0.00	2,195.26	2,195.26	0.00	0.00
SERVICIOS FINANCIEROS, BANCARIOS Y COMERCIALES	0.00	0.00	2,776.42	2,776.42	0.00	0.00
SERVICIOS DE INSTALACION, REPARACION, MANTENIMIENTO Y CONSERVACION	0.00	0.00	94,572.14	94,572.14	0.00	0.00
SERVICIOS DE TRASLADO Y VIATICOS	0.00	0.00	12,524.00	12,524.00	0.00	0.00
SERVICIOS OFICIALES	0.00	0.00	350,957.84	350,957.84	0.00	0.00
OTROS SERVICIOS GENERALES	0.00	0.00	412,104.92	412,104.92	0.00	0.00
<b>TRANSFERENCIAS, ASIGNACIONES, SUBSIDIOS Y OTRAS AYUDAS</b>	<b>0.00</b>	<b>0.00</b>	<b>538,715.48</b>	<b>534,875.48</b>	<b>3,840.00</b>	<b>0.00</b>
TRANSFERENCIAS AL RESTO DEL SECTOR PUBLICO	0.00	0.00	500,000.00	500,000.00	0.00	0.00
AYUDAS SOCIALES	0.00	0.00	38,715.48	34,875.48	3,840.00	0.00
<b>DEUDA PUBLICA</b>	<b>0.00</b>	<b>0.00</b>	<b>9,077,761.04</b>	<b>9,077,761.04</b>	<b>0.00</b>	<b>0.00</b>
ADEUDOS DE EJERCICIOS FISCALES ANTERIORES (ADEFAS)	0.00	0.00	9,077,761.04	9,077,761.04	0.00	0.00
<b>PRESUPUESTO DE EGRESOS DEVENGADO</b>	<b>0.00</b>	<b>0.00</b>	<b>14,969,226.60</b>	<b>13,116,121.99</b>	<b>1,853,104.61</b>	<b>0.00</b>
<b>SERVICIOS PERSONALES</b>	<b>0.00</b>	<b>0.00</b>	<b>3,690,961.58</b>	<b>3,690,961.58</b>	<b>0.00</b>	<b>0.00</b>
REMUNERACIONES AL PERSONAL DE CARACTER PERMANENTE	0.00	0.00	2,426,560.78	2,426,560.78	0.00	0.00
REMUNERACIONES ADICIONALES Y ESPECIALES	0.00	0.00	249,757.63	249,757.63	0.00	0.00
SEGURIDAD SOCIAL	0.00	0.00	195,138.45	195,138.45	0.00	0.00
OTRAS PRESTACIONES SOCIALES Y ECONOMICAS	0.00	0.00	668,667.22	668,667.22	0.00	0.00
PAGO DE ESTIMULOS A SERVIDORES PUBLICOS	0.00	0.00	150,837.50	150,837.50	0.00	0.00
<b>MATERIALES Y SUMINISTROS</b>	<b>0.00</b>	<b>0.00</b>	<b>317,408.47</b>	<b>54,072.28</b>	<b>263,336.19</b>	<b>0.00</b>
MATERIALES DE ADMINISTRACION, EMISION DE DOCUMENTOS Y ARTICULOS OFICIALES	0.00	0.00	48,395.33	22,007.73	26,387.60	0.00
MATERIALES Y ARTICULOS DE CONSTRUCCION Y DE REPARACION	0.00	0.00	2,285.17	1,221.45	1,063.72	0.00
COMBUSTIBLES, LUBRICANTES Y ADITIVOS	0.00	0.00	254,086.02	29,474.30	224,611.72	0.00
VESTUARIO, BLANCOS, PRENDAS DE PROTECCION Y ARTICULOS DEPORTIVOS	0.00	0.00	3,548.39	0.00	3,548.39	0.00
MATERIALES Y SUMINISTROS PARA SEGURIDAD	0.00	0.00	7,482.00	0.00	7,482.00	0.00






**MUNICIPIO DE COQUIMATLAN, COL.**  
 Sistema Integral de Contabilidad Gubernamental  
**ANALISIS DE SALDOS CONTABLES**  
**DEL 1 DE ENERO AL 31 DE ENERO DE 2019**

Descripción	Saldo Anterior		Movimientos		Saldo Actual	
	Debe	Haber	Debe	Haber	Debe	Haber
HERRAMIENTAS, REFACCIONES Y ACCESORIOS MENORES	0.00	0.00	1,611.56	1,368.80	242.76	0.00
<b>SERVICIOS GENERALES</b>	<b>0.00</b>	<b>0.00</b>	<b>1,348,220.03</b>	<b>1,061,417.49</b>	<b>286,802.54</b>	<b>0.00</b>
SERVICIOS BÁSICOS	0.00	0.00	455,712.76	446,913.00	8,799.76	0.00
SERVICIOS DE ARRENDAMIENTO	0.00	0.00	8,297.48	6,221.08	2,076.40	0.00
SERVICIOS PROFESIONALES, CIENTÍFICOS, TÉCNICOS Y OTROS SERVICIOS	0.00	0.00	2,195.26	2,195.26	0.00	0.00
SERVICIOS FINANCIEROS, BANCARIOS Y COMERCIALES	0.00	0.00	2,776.42	2,776.42	0.00	0.00
SERVICIOS DE INSTALACION, REPARACION, MANTENIMIENTO Y CONSERVACION	0.00	0.00	94,572.14	25,981.80	68,590.34	0.00
SERVICIOS DE TRASLADO Y VIATICOS	0.00	0.00	12,524.00	8,000.00	4,524.00	0.00
SERVICIOS OFICIALES	0.00	0.00	350,957.84	148,145.80	202,812.04	0.00
OTROS SERVICIOS GENERALES	0.00	0.00	421,184.13	421,184.13	0.00	0.00
<b>TRANSFERENCIAS, ASIGNACIONES, SUBSIDIOS Y OTRAS AYUDAS</b>	<b>0.00</b>	<b>0.00</b>	<b>534,875.48</b>	<b>534,875.48</b>	<b>0.00</b>	<b>0.00</b>
TRANSFERENCIAS AL RESTO DEL SECTOR PUBLICO	0.00	0.00	500,000.00	500,000.00	0.00	0.00
AYUDAS SOCIALES	0.00	0.00	34,875.48	34,875.48	0.00	0.00
<b>DEUDA PUBLICA</b>	<b>0.00</b>	<b>0.00</b>	<b>9,077,761.04</b>	<b>7,774,795.16</b>	<b>1,302,965.88</b>	<b>0.00</b>
ADEUDOS DE EJERCICIOS FISCALES ANTERIORES (ADEFAS)	0.00	0.00	9,077,761.04	7,774,795.16	1,302,965.88	0.00
<b>PREPUESTO DE EGRESOS EJERCIDO</b>	<b>0.00</b>	<b>0.00</b>	<b>13,154,154.89</b>	<b>5,498,335.79</b>	<b>7,655,819.10</b>	<b>0.00</b>
<b>SERVICIOS PERSONALES</b>	<b>0.00</b>	<b>0.00</b>	<b>3,690,961.58</b>	<b>3,550,044.01</b>	<b>140,917.57</b>	<b>0.00</b>
REMUNERACIONES AL PERSONAL DE CARACTER PERMANENTE	0.00	0.00	2,426,560.78	2,426,560.78	0.00	0.00
REMUNERACIONES ADICIONALES Y ESPECIALES	0.00	0.00	249,757.63	249,757.63	0.00	0.00
SEGURIDAD SOCIAL	0.00	0.00	195,138.45	54,220.88	140,917.57	0.00
OTRAS PRESTACIONES SOCIALES Y ECONOMICAS	0.00	0.00	668,667.22	668,667.22	0.00	0.00
PAGO DE ESTIMULOS A SERVIDORES PUBLICOS	0.00	0.00	150,837.50	150,837.50	0.00	0.00
<b>MATERIALES Y SUMINISTROS</b>	<b>0.00</b>	<b>0.00</b>	<b>60,323.01</b>	<b>34,650.46</b>	<b>25,672.55</b>	<b>0.00</b>
MATERIALES DE ADMINISTRACION, EMISION DE DOCUMENTOS Y ARTICULOS OFICIALES	0.00	0.00	28,258.46	28,258.46	0.00	0.00
MATERIALES Y ARTICULOS DE CONSTRUCCION Y DE REPARACION	0.00	0.00	1,221.45	0.00	1,221.45	0.00
COMBUSTIBLES, LUBRICANTES Y ADITIVOS	0.00	0.00	29,474.30	5,023.20	24,451.10	0.00
HERRAMIENTAS, REFACCIONES Y ACCESORIOS MENORES	0.00	0.00	1,368.80	1,368.80	0.00	0.00
<b>SERVICIOS GENERALES</b>	<b>0.00</b>	<b>0.00</b>	<b>1,088,525.20</b>	<b>606,705.29</b>	<b>481,819.91</b>	<b>0.00</b>
SERVICIOS BÁSICOS	0.00	0.00	446,913.00	4,123.00	442,790.00	0.00



**MUNICIPIO DE COQUIMATLAN, COL.**  
 Sistema Integral de Contabilidad Gubernamental  
**ANALISIS DE SALDOS CONTABLES**  
**DEL 1 DE ENERO AL 31 DE ENERO DE 2019**

Descripción	Saldo Anterior		Movimientos		Saldo Actual	
	Debe	Haber	Debe	Haber	Debe	Haber
SERVICIOS DE ARRENDAMIENTO	0.00	0.00	6,221.08	3,947.48	2,273.60	0.00
SERVICIOS PROFESIONALES, CIENTIFICOS, TECNICOS Y OTROS SERVICIOS	0.00	0.00	2,195.26	2,195.26	0.00	0.00
SERVICIOS FINANCIEROS, BANCARIOS Y COMERCIALES	0.00	0.00	2,776.42	2,776.42	0.00	0.00
SERVICIOS DE INSTALACION, REPARACION, MANTENIMIENTO Y CONSERVACION	0.00	0.00	34,081.80	34,081.80	0.00	0.00
SERVICIOS DE TRASLADO Y VIATICOS	0.00	0.00	8,000.00	8,000.00	0.00	0.00
SERVICIOS OFICIALES	0.00	0.00	158,074.30	153,888.70	4,185.60	0.00
OTROS SERVICIOS GENERALES	0.00	0.00	430,263.34	397,692.63	32,570.71	0.00
<b>TRANSFERENCIAS, ASIGNACIONES, SUBSIDIOS Y OTRAS AYUDAS</b>	<b>0.00</b>	<b>0.00</b>	<b>533,175.48</b>	<b>533,175.48</b>	<b>0.00</b>	<b>0.00</b>
TRANSFERENCIAS AL RESTO DEL SECTOR PUBLICO	0.00	0.00	500,000.00	500,000.00	0.00	0.00
AYUDAS SOCIALES	0.00	0.00	33,175.48	33,175.48	0.00	0.00
<b>DEUDA PUBLICA</b>	<b>0.00</b>	<b>0.00</b>	<b>7,781,169.62</b>	<b>773,760.55</b>	<b>7,007,409.07</b>	<b>0.00</b>
ADEUDOS DE EJERCICIOS FISCALES ANTERIORES (ADEFAS)	0.00	0.00	7,781,169.62	773,760.55	7,007,409.07	0.00
<b>PRESUPUESTO DE EGRESOS PAGADO</b>	<b>0.00</b>	<b>0.00</b>	<b>5,437,975.44</b>	<b>89,314.04</b>	<b>5,348,661.40</b>	<b>0.00</b>
<b>SERVICIOS PERSONALES</b>	<b>0.00</b>	<b>0.00</b>	<b>3,526,411.87</b>	<b>23,632.14</b>	<b>3,502,779.73</b>	<b>0.00</b>
REMUNERACIONES AL PERSONAL DE CARACTER PERMANENTE	0.00	0.00	2,413,062.65	13,498.13	2,399,564.52	0.00
REMUNERACIONES ADICIONALES Y ESPECIALES	0.00	0.00	239,623.62	10,134.01	229,489.61	0.00
SEGURIDAD SOCIAL	0.00	0.00	54,220.88	0.00	54,220.88	0.00
OTRAS PRESTACIONES SOCIALES Y ECONOMICAS	0.00	0.00	668,667.22	0.00	668,667.22	0.00
PAGO DE ESTIMULOS A SERVIDORES PUBLICOS	0.00	0.00	150,837.50	0.00	150,837.50	0.00
<b>MATERIALES Y SUMINISTROS</b>	<b>0.00</b>	<b>0.00</b>	<b>34,650.46</b>	<b>6,250.73</b>	<b>28,399.73</b>	<b>0.00</b>
MATERIALES DE ADMINISTRACION, EMISION DE DOCUMENTOS Y ARTICULOS OFICIALES	0.00	0.00	28,258.46	6,250.73	22,007.73	0.00
COMBUSTIBLES, LUBRICANTES Y ADITIVOS	0.00	0.00	5,023.20	0.00	5,023.20	0.00
HERRAMIENTAS, REFACCIONES Y ACCESORIOS MENORES	0.00	0.00	1,368.80	0.00	1,368.80	0.00
<b>SERVICIOS GENERALES</b>	<b>0.00</b>	<b>0.00</b>	<b>597,626.08</b>	<b>27,107.71</b>	<b>570,518.37</b>	<b>0.00</b>
SERVICIOS BASICOS	0.00	0.00	4,123.00	0.00	4,123.00	0.00
SERVICIOS DE ARRENDAMIENTO	0.00	0.00	3,947.48	0.00	3,947.48	0.00
SERVICIOS PROFESIONALES, CIENTIFICOS, TECNICOS Y OTROS SERVICIOS	0.00	0.00	2,195.26	0.00	2,195.26	0.00
SERVICIOS FINANCIEROS, BANCARIOS Y COMERCIALES	0.00	0.00	2,776.42	0.00	2,776.42	0.00
SERVICIOS DE INSTALACION, REPARACION, MANTENIMIENTO Y CONSERVACION	0.00	0.00	34,081.80	8,100.00	25,981.80	0.00



**MUNICIPIO DE COQUIMATLAN, COL.**  
 Sistema Integral de Contabilidad Gubernamental  
**ANALISIS DE SALDOS CONTABLES**  
**DEL 1 DE ENERO AL 31 DE ENERO DE 2019**

Descripción	Saldo Anterior		Movimientos		Saldo Actual	
	Debe	Haber	Debe	Haber	Debe	Haber
SERVICIOS DE TRASLADO Y VIATICOS	0.00	0.00	8,000.00	0.00	8,000.00	0.00
SERVICIOS OFICIALES	0.00	0.00	153,888.70	9,928.50	143,960.20	0.00
OTROS SERVICIOS GENERALES	0.00	0.00	388,613.42	9,079.21	379,534.21	0.00
TRANSFERENCIAS, ASIGNACIONES, SUBSIDIOS Y OTRAS AYUDAS	0.00	0.00	527,475.48	4,000.00	523,475.48	0.00
TRANSFERENCIAS AL RESTO DEL SECTOR PUBLICO	0.00	0.00	500,000.00	0.00	500,000.00	0.00
AYUDAS SOCIALES	0.00	0.00	27,475.48	4,000.00	23,475.48	0.00
DEUDA PUBLICA	0.00	0.00	751,811.55	28,323.46	723,488.09	0.00
ADEUDOS DE EJERCICIOS FISCALES ANTERIORES (ADEFAS)	0.00	0.00	751,811.55	28,323.46	723,488.09	0.00

**TOTAL:**      188,249,555.28      188,249,555.28      296,805,254.58      296,805,254.58      390,704,014.33      390,704,014.33

